

















# 11° CONGRESSO NAZIONALE MULTISALA SIVAR

## Cremona, 8-9 Maggio 2009

### VENERDÌ 8 MAGGIO

	MEDICINA PUBBLICA	BOVINI 1	BOVINI 2	SUINI	BOVINI 3
9.00	<b>REGISTRAZIONE DEI PARTECIPANTI E VERIFICA PRESENZE</b>				
9.30	<p><b>USO PRUDENTE DEL FARMACO E SICUREZZA DEI PRODOTTI DI ORIGINE ANIMALE</b></p> <p>L'uso del farmaco in allevamento <i>G. Tolasi</i></p> <p>Dal decreto legislativo 119/92 al decreto legislativo 193/2006 progressi e prospettive <i>G. Ferri</i></p>	<p><b>METABOLISMO E RIPRODUZIONE NEL POST-PARTUM DELLA BOVINA</b></p> <p>Fisiopatologia del metabolismo nella transition cow <i>M. Morgante</i></p> 	<p><b>AGGIORNAMENTI SULLA PREVENZIONE DELLA ZOPPIA NELLA VACCA DA LATTE</b></p> <p>Il pareggio degli unghioni: tecnica e strategie - <i>A. Gonzales Sagüés</i></p> <p>Zoppia nella vacca da latte: quanto è determinante il pareggio funzionale nella prevenzione? Verità e miti - <i>A. Brizzi</i></p> <div style="border: 1px solid black; padding: 2px; width: fit-content;"> <p><b>I benefici del pavimento in gomma - <i>A. Menzel</i></b></p> </div> 	<p><b>L'ULCERA GASTRICA NELL'ALLEVAMENTO SUINO</b></p> <p>Introduzione ai lavori <i>F. Vezzoli</i></p> <p>Aspetti morfologici e patogenetici dell'ulcera gastrica <i>E. Scanziani</i></p>  Pfizer Animal Health	<p><b>LA GRAVIDANZA DELLA BOVINA: I PUNTI CRITICI</b></p> <p>La diagnosi di gravidanza nella vacca <i>M. Taverne</i></p>  Pfizer Animal Health
11.00	<b>PAUSA CAFFÈ</b>				
11.30	<p>Documentazione accompagnatoria di trattamento, campionamenti e positività <i>M. Perri</i></p> <p>Piano Nazionale Residui: criteri progettuali e risultati in rapporto alla situazione nell'UE <i>S. Borrello</i></p>	<p>Relazioni metabolismo/parametri riproduttivi nel post-partum della bovina <i>R.L. Sciorsci</i></p> <p>Esperienze pratiche <i>F. Gorrieri</i></p> 	<p>Influenza dei diversi tipi di pavimentazione sulla conformazione e la biomeccanica dell'unghione bovino <i>E. Telezhenko</i></p> 	<p>Influenza dei fattori di stress nella produzione dell'ulcera gastrica <i>S. Rota Nodari</i></p> <p>Punteggiatura delle lesioni gastriche <i>S. Rota Nodari</i></p>  Pfizer Animal Health	<p>La madre e il suo vitello: prima, durante e dopo il parto <i>M. Taverne</i></p> <p>Induzione dell'aborto e del parto nella vacca <i>M. Taverne</i></p>  Pfizer Animal Health
13.00	<b>PAUSA PRANZO</b>				
	FILIERA ALIMENTI	BOVINI 1	BOVINI 2	SUINI	BOVINI 3
14.30	<p><b>LA SICUREZZA ALIMENTARE IN ITALIA: STATO DELL'ARTE E NUOVE SFIDE</b></p> <p>Le malattie trasmissibili con gli alimenti, i pericoli conosciuti, quelli emergenti <i>V. Giaccone</i></p> <p>Come i servizi veterinari pubblici si stanno attrezzando <i>P. Vio</i></p>	<p><b>MASTITE BOVINE: QUALCOSA DI NUOVO</b></p> <p>Cosa sta cambiando nel panorama dei patogeni causa di mastite e nuovo approccio terapeutico <i>R. Zadoks</i></p> 	<p><b>BENESSERE ANIMALE: ALLEVAMENTO, TRASPORTO E MACELLAZIONE</b></p> <p>Il panorama italiano: legislazione e problematiche applicative <i>R. Matassa</i></p> <p>Il benessere bovino come fattore di miglioramento delle produzioni <i>L. Bertocchi</i></p>	<p><b>L'ULCERA GASTRICA NELL'ALLEVAMENTO SUINO</b></p> <p>Effetto delle diete alimentari e dei medicinali sulla mucosa gastrica <i>G. Baricco</i></p> <p>Presentazione e analisi di casi clinici di ulcera gastrica <i>C. Cerati</i></p>  Pfizer Animal Health	<p><b>L'ESAME CLINICO DEL BOVINO</b></p> <p>Esame clinico del bovino e <i>update</i> sugli esami complementari (Prima parte) <i>W. Klee</i></p> <div style="border: 1px solid black; padding: 2px; width: fit-content;"> <p><b>Efficacia clinica della specialità Vecoxan contro la coccidiosi nei vitelli a carne bianca - <i>A. Casartelli</i></b></p> </div> 
16.00	<b>PAUSA CAFFÈ</b>				
16.30	<p>L'organizzazione dei servizi veterinari nel regno unito <i>M. Rescigno</i></p>	<p>Razionale farmacologico dell'associazione cefalexina - kanamicina nella terapia della mastite clinica bovina: valutazione dell'azione sinergica <i>G. Re</i></p> 	<p>Il Benessere Animale nel trasporto: difficoltà nel controllo e principali irregolarità <i>G. Vendramin</i></p> <p>Protezione degli animali al macello: vecchi riti e nuove prospettive <i>M. Perri</i></p>	<p>Ruolo di <i>Helicobacter</i> spp. nella patologia gastrica del suino e dell'ulcera gastrica in particolare <i>E. Scanziani</i></p> <p>Fattori predisponenti l'ulcera gastrica ed esperienze di campo <i>E. Marco Granell</i></p>  Pfizer Animal Health	<p>Esame clinico del bovino e <i>update</i> sugli esami complementari (Seconda parte) <i>W. Klee</i></p> 
18.00	<b>TERMINE GIORNATA</b>				
18.30	<b>ASSEMBLEA ANNUALE SOCI SIVAR</b>				
20.30	<b>CENA SOCIALE</b>				

# SABATO 9 MAGGIO

	BOVINI 1	BOVINI 2	BOVINI 3
8.30	<b>REGISTRAZIONE DEI PARTECIPANTI E VERIFICA PRESENZE</b>		
9.00	<b>GESTIONE DELLA FERTILITÀ NELL'ALLEVAMENTO BOVINO</b>  Sanità della mandria <i>R. Saltman</i>  	<b>MICOPLASMOSI BOVINE</b>  Vecchie e nuove malattie da micoplasma nel bovino <i>R. Nicholas</i>  	<b>VALUTAZIONE DEI PARAMETRI URINARI</b>  Meccanismo dell'equilibrio acido-basico urinario come mezzo diagnostico <i>P. Lebreton</i>  
11.00	<b>PAUSA CAFFÈ</b>		
11.30	Sanità dell'allevamento e gestione della riproduzione della vacca da latte e della manza <i>R. Saltman</i>  	Anatomia patologica delle micoplasmosi bovine <i>E. Radaelli</i>  Diagnosi di laboratorio delle micoplasmosi bovine <i>M. Luini</i>  	Interesse ed interpretazione delle analisi urinarie dei bovini <i>R. Rupert</i>  Casi clinici: impiego delle analisi urinarie nella medicina di mandria <i>R. Rupert</i>  
13.00	<b>PAUSA PRANZO</b>		
14.30	<b>APPROCCIO LAPAROSCOPICO: DISLOCAZIONE ABOMASALE A SINISTRA</b>  Abomasopessi laparoscopica in differenti casi di dislocazione abomasale (dislocazione sinistra, dislocazione destra con o senza torsione, abomaso non dislocato) <i>H. Janowitz</i>  	<b>MALATTIE DA ARTROPODI NEL BOVINO</b>  Blue tongue ed altre malattie virali da artropodi nel bovino: aspetti epidemiologici ed entomologici <i>M. Tamba</i>  Blue tongue. Legislazione, strategie di controllo e movimentazione degli animali sensibili <i>N. Ferrarini</i>  	<b>SINDROME DELLA VACCA A TERRA</b>  La vacca a terra <i>P.E. Radigue</i>  
16.00	<b>PAUSA CAFFÈ</b>		
16.30	<b>APPROCCIO LAPAROSCOPICO: DISLOCAZIONE ABOMASALE A DESTRA</b>  Aggiornamenti sulle chirurgie laparoscopiche dell'abomaso <i>H. Janowitz</i>  	Malattie da zecche nel bovino: biologia dei vettori ed aspetti epidemiologici <i>A. Torina</i>  Malattie da zecche nel bovino: aspetti clinici e di controllo <i>L. Ceci</i>  	La mandria "a terra" <i>P.E. Radigue</i>  
18.00	<b>TERMINE LAVORI CONGRESSUALI</b>		

Gli organizzatori dell'evento si impegnano a rispettare il programma pubblicato, che comunque rimane suscettibile di variazioni dovute a cause di forza maggiore. È severamente proibito filmare o fotografare le presentazioni dei relatori.

Organizzato da  certificata ISO 9001:2000



Iniziativa in fase di accreditamento ECM



**SEGRETERIA CONGRESSUALE: SIVAR - PAOLA ORIOLI**

Via Trecchi, 20 - 26100 Cremona - Tel. +39 (0) 372 40.35.39 - Fax +39 (0) 372 40.35.54

E-mail: [info@sivarnet.it](mailto:info@sivarnet.it) - Website: <http://www.sivarnet.it>