



SOCIETÀ ITALIANA VETERINARI PER EQUINI



18° CONGRESSO MULTISALA SIVE 3-5 FEBBRAIO 2012 CENTRO CONGRESSI - BOLOGNA www.sivecongress.it








Pre Congress Venerdì 3 Febbraio 2012

WORKSHOP REGISTRAZIONE ORE 8:30			
10.30	Sala Rossa Workshop di ORTOPEDIA Chairperson: Marco Pepe Presentazione e discussione interattiva di casi clinici: Zoppie POWELL, ROSS, SNYDER	Sala Verde Workshop di RIPRODUZIONE Chairperson: Marco Livini presentazione di casi clinici L'INFERTILITA' NELLO STALLONE E NELLA FATTRICE LE BLANC, PACCAMONTI	
12.30	PAUSA PRANZO / LUNCH BREAK		
13.00	Registrazione al Pre-Congress SIOCE e SIRE		
	Pre Congress SIOCE Situazioni difficili in ortopedia equina Sala Magenta	Pre Congress SIRE (Società Italiana di Riproduzione Equina) Sala Italia	Pre Congress GRUPPO DI STUDIO MEDICINA SPORTIVA/INTERNA Sala Indaco
	Chairperson: Matteo Toniato	Chairperson: Denis Necchi	Chairperson: Angela Mascioni
14.00	La diagnosi di zoppia localizzata a livello di più arti – ROSS	Problemi comportamentali: sono correlati all'apparato riproduttivo? - PACCAMONTI	Un approccio al calo di peso - BRAZIL
14.45	L'impiego della scintigrafia nel cavallo con scarso rendimento – Mike Ross	Aggiornamento sulla patogenesi dell'endometrite – LE BLANC	Conoscere e trattare le epatopatie – BRAZIL



15.15	Utilizzo della TC nella diagnostica ortopedica dell'arto distale 30 min Sarah Powell		
15.45	Zoppo o neurologico? Come differenziare l'atassia dalla zoppia - PIERCY	Il sistema immunitario e l'infertilità nella fattrice - PACCAMONTI	Valutazione clinica e trattamento delle enteropatie croniche BRAZIL
16.15	Pausa/ break	Pausa/break	Pausa/break
16.45	Deficit di andatura inusuali -ROSS	Come utilizzare l'N-acetilcisteina e il Tricide nel trattamento dell'endometrite LE BLANC	Valutazione clinica e trattamento dei cavalli con raddomiolisi da sforzo PIERCY
17.30	Trattamento di zoppia in prossimità e in occasione di un evento agonistico importante SNYDER	Presentazione e discussione di casi clinici LE BLANC	Eziologia e fisiopatologia della raddomiolisi da sforzo - PIERCY
18.15	TERMINE DEI PRE CONGRESS		

Sabato 4 Febbraio 2012

08.00	REGISTRAZIONE		
	Focus sulla grassella Chairperson: Giorgio Ricardi SALA MAGENTA	Chairperson: Francesco Parmeggiani SALA ITALIA	Gastroenterologia Chairperson: Andrea Brignolo SALA INDACO
09.00	Aspetti ecografici e radiografici della grassella del cavallo - POWELL	Come indurre il ciclo più precocemente nelle fattrici - PACCAMONTI	L'ulcera gastrica nel cavallo: dobbiamo preoccuparcene? – BRAZIL 
09.45	Trattamento delle affezioni traumatiche della grassella ROSS	Gemellarità – L'età della fattrice influisce sui risultati? LE BLANC	Diagnosi e trattamento di casi difficili di ulcera gastrica – BRAZIL 
10.30	Relazione Commerciale a cura di Pfizer  West Nile in Italia: aggiornamenti in tempo reale".		Relazione commerciale a cura di Purina  Digeribilità + nutrienti funzionali = performances e benessere
11.00	PAUSA CAFFÈ / COFFEE BREAK		
11.30 30 minu tes	Trattamento delle affezioni della grassella legate allo sviluppo SNYDER	Fertilità dopo il taglio cesareo LE BLANC	L'ulcera gastroduodenale nel puledro – AINSWORTH 
12.00	SIVE General meeting SALA MAGENTA		
12.45	SALA MAGENTA 'Comprendere l'articolazione del nodello, una prospettiva trentennale sull'evoluzione della diagnosi e del trattamento delle zoppie' - Lezione plenaria - Mike Ross  		



13.30	PAUSA PRANZO / LUNCH BREAK		
14.45	<p style="text-align: center;">COMUNICAZIONI LIBERE FREE COMMUNICATIONS</p> <p style="text-align: center;">Chairperson: Fernando Canonici SALA MAGENTA</p>	<p style="text-align: center;">COMUNICAZIONI LIBERE FREE COMMUNICATIONS</p> <p style="text-align: center;">Chairperson: Sandro Barbacini SALA ITALIA</p>	<p style="text-align: center;">Practice Management: responsabilità professionale in ambito veterinario (quando le cose vanno male) Chairperson: Massimo Magri SALA INDACO</p>
	<p>14.45 ULTRASONOGRAPHIC FINDINGS IN HORSES WITH FOOT PAIN BUT WITHOUT RADIOGRAPHIC BONE ABNORMALITIES S. Rabba, DVM, MSc, <i>Diagnostic Imaging Section, Faculty of Veterinary Medicine, University of Liège, Liège, Belgium</i></p> <p>15.00 B-MODE AND POWER DOPPLER ULTRASONOGRAPHY OF THE EQUINE SUSPENSORY LIGAMENT BRANCHES S. Rabba, DVM, MSc, <i>Diagnostic Imaging Section, Faculty of Veterinary Medicine, University of Liège, Liège, Belgium</i></p> <p>15.15 HIND FOOT LAMENESS: RESULTS OF MAGNETIC RESONANCE EVALUATION. M. Biggi, DVM, PhD, MRCVS, S. Dyson, MA, VetMB, PhD, DEO, FRCVS <i>Centre for Equine Studies, Animal Health Trust, Kentford, Newmarket, UK</i></p> <p>15.30 ANALISI MORFOMETRICA DEL PIEDE EQUINO: CORRELAZIONE TRA MISURE RADIOGRAFICHE ED INCIDENZA DI PATOLOGIE OSSEE E TENODESMICHE OSSERVATE IN RM D. De Zani, DVM¹, PhD <i>Reparto di Radiologia Az. Polo Vet. di Lodi, Facoltà di Medicina Veterinaria, Università degli Studi di Milano, Lodi, Italia</i></p> <p>15.45 "O LA BORSA... O LA VITA!" OSSERVAZIONI PRELIMINARI DI REPERTI RM IN RELAZIONE AD INFILTRAZIONI DELLA BORSA DEL NAVICOLARE: SCELTA TERAPEUTICA AZZECCATA O AZZARDATA? D. D. Zani, DVM, PhD, <i>Reparto di Radiologia Az. Polo Vet. di Lodi, Facoltà di Medicina Veterinaria, Università degli Studi di Milano, Lodi, Italia</i></p> <p>16.00 PROTEOMICA APPLICATA ALLO STUDIO DELL'OSTEOARTRITE EQUINA: ANALISI DEL LIQUIDO SINOVIALE - PROTEOMIC APPLICATION FOR THE STUDY OF EQUINE OSTEOARTHRITIS: SYNOVIAL FLUID ANALYSIS F. Scoppetta, DVM <i>Centro di Studio del Cavallo Sportivo - Dipartimento di Patologia, Diagnostica e Clinica Veterinaria - Università Studi di Perugia, Perugia, Italy</i></p>	<p>14.45 EFFECT OF TWO DIFERENT REFRIGERATION PROCESSES ON THE QUALITY OF CHILLED AND FROZEN/THAWED EPIDIDYMAL SPERMATOZOA T. Guimarães, DVM CBAS, UP, Porto, Portugal, <i>CECA/ICETA, Porto, Portugal</i></p> <p>15.00 EXPRESSION OF SPERM-ASSOCIATED PROTEINS THOUGHT TO AFFECT FERTILITY WITHIN THE STALLION'S REPRODUCTIVE TRACT E. Sostaric, PhD, <i>Department of Equine Sciences, Faculty of Veterinary Medicine, Utrecht University, Utrecht, The Netherlands</i></p> <p>15.15 EFFETTO DELLA BIOPSIA TESTICOLARE SULLA QUALITA' DEL MATERIALE SEMINALE NELL'ASINO A. Carluccio, DVM, PhD - <i>Università degli Studi di Teramo, Dipartimento di Scienze Cliniche Veterinarie</i></p> <p>15.30 VITRIFICAZIONE DELL'OVOCITA DI CAVALLA PRE MATURAZIONE IN VITRO T. Nervo, DMV, PhD, <i>Dipartimento di Patologia Animale, Facoltà di Medicina Veterinaria, Università degli Studi di Torino, Torino, Italia</i></p> <p>15.45 TOTAL PLASMA MAGNESIUM CONCENTRATION IN CRITICALLY ILL FOALS: PRELIMINARY RESULTS C. Antonelli, Med Vet, <i>Dipartimento di Scienze Mediche Veterinarie, Università di Bologna, Ozzano dell'Emilia, Italia</i></p> <p>16.00 PERSISTENT POST-BREEDING ENDOMETRITIS (PPBE): EFFECTS OF A SINGLE ADMINISTRATION OF DEXAMETHASONE AT THE TIME OF BREEDING M. de Ruijter-Villani, MedVet, PhD, <i>DiplECAR, Department of Equine Sciences, Utrecht University, Utrecht, the Netherlands</i></p>	<p>14.45 Cause legali nella pratica ippiatrica, esperienza pratica -parte I - 45min Tim Phillips</p> <p>15.30 Responsabilità professionale: il punto di vista dell'avvocato 20min Daria Scarciglia</p> <p>15.50 Responsabilità professionale: il punto di vista dell'assicurazione 20min Daria Scarciglia</p> <p>16.10 COFFEE BREAK</p> <p>Cause legali nella pratica ippiatrica, esperienza pratica - parte II - 45min Tim Phillips</p> <p>Come preparare una relazione di un caso da discutere in tribunale Guido Castellano 15min</p>
16.15	<p>Relazione commerciale a cura di Merial Equality</p>  <p>PAUSA CAFFE' / COFFEE BREAK</p>		
	<p style="text-align: center;">COMUNICAZIONI LIBERE FREE COMMUNICATIONS</p> <p style="text-align: center;">Chairperson: Fernando Canonici</p>	<p style="text-align: center;">COMUNICAZIONI LIBERE FREE COMMUNICATIONS</p> <p style="text-align: center;">Chairperson: Sandro Barbacini</p>	



17.00	<p>17.00 TRANSABDOMINAL ULTRASONOGRAPHIC FINDINGS IN HORSES WITH CHRONIC OR RECURRENT COLIC AND/OR WEIGHTLOSS - A RETROSPECTIVE STUDY I. Tosi, DVM, <i>Equine Clinic, Faculty of Veterinary Medicine, University of Liège, Liège, Belgium</i></p> <p>17.15 ILEO POST-OPERATORIO IN CAVALLI CON ANASTOMOSI DEL PICCOLO INTESTINO: FATTORI DI RISCHIO ED EFFICACIA DI DIVERSI PROTOCOLLI DI TRATTAMENTO CON PROCINETICI C. Bazzica, DVM, PhD <i>Facoltà di Medicina Veterinaria di Perugia - Dipartimento di Patologia, Diagnostica e Clinica Veterinaria - Sez. Chirurgia e Radiodiagnostica, Perugia, Italia</i></p> <p>17.30 INNESTI DI MEMBRANA AMNIOTICA PER LA RICOSTRUZIONE DELLA SUPERFICIE OCULARE: DATI CLINICI IN 11 CAVALLI E RISULTATI PRELIMINARI DEI TEST DI CONSERVAZIONE L. Barachetti, DVM, PhD, <i>Dipartimento di Scienze Cliniche Veterinarie, Sezione di Clinica Chirurgica, Università degli Studi di Milano, Milano, Italia</i></p> <p>17.45 CHERATOMICOSI IN ITALIA SETTENTRIONALE: INCIDENZA, GESTIONE MEDICA E MEDICO-CHIRURGICA, RISULTATI OTTENUTI SUL MANTENIMENTO DELLA FUNZIONE VISIVA (2002-2011) R. Stoppini, DVM <i>Libero professionista, Brescia, Italia</i></p> <p>18.00 SIALOLITI NEL DOTTO PAROTIDEO: CHIRURGIA EXTRAORALE IN 11 CASI F. CERRI, DVM <i>LIBERO PROFESSIONISTA, FOLLONICA (GR), ITALIA</i></p>	<p>17.00 MONITORAGGIO DI ALCUNI INDICATORI DI FLOGOSI NEL PERIPARTO DELLA CAVALLA M. E. Falomo, DVM, PhD, <i>Specialista in medicina e chirurgia del cavallo Dipartimento di Scienze Cliniche Veterinarie, Facoltà di Medicina Veterinaria, Padova, Italia</i></p> <p>17.15 THE EFFECT OF CLOPROSTENOL DOSE ON THE LUTEOLYTIC RESPONSE IN MARES IN EARLY DIOESTRUS J. CUERVO-ARANGO, DVM PhD Dipl. ECAR, <i>UNIVERSIDAD CEU CARDENAL HERRERA, VALENCIA, SPAIN</i></p> <p>17.30 INOTROPE AND VASOPRESSOR THERAPY IN CARDIOCIRCULATORY SHOCK IN NEONATAL FOALS: PRELIMINARY STUDY J. Mariella, Med Vet, PhD, <i>Dipartimento di Scienze Mediche Veterinarie, Università di Bologna, Ozzano Emilia (BO), Italia</i></p> <p>17.45 VALUTAZIONE PRELIMINARE DELL'ATTIVITÀ ELETTROMIOGRAFICA (EMG) DEL MUSCOLO TIREOIOIDEO (TH) E DELLA POSIZIONE LARINGOIOIDEA IN CAVALLI DA CORSA AFFETTI DA DDSP G. Stancari, DVM, PhD</p> <p>18.00 RILIEVI ULTRASONOGRAFICI DEI MUSCOLI CRICO-ARITENOIDEI IN UN GRUPPO DI YEARLINGS PUROSANGUE INGLESE M. Pepe, DVM, PhD, <i>Centro di Studi del Cavallo Sportivo, Dip. di Patologia, Diagnostica e Clinica Veterinaria, Università degli Studi di Perugia, Perugia, Italy</i></p>	
18.15	<p>Interpretazione dei quadri radiografici e di RMN dell'osso navicolare - POWELL</p>	<p>Follicoli anovulatori: possibili cause e soluzioni – PACCAMONTI</p>	<p>18.15 A RETROSPECTIVE STUDY OF HORSES INVESTIGATED FOR WEIGHT LOSS DESPITE A GOOD APPETITE (2002-2011) L. Metcalfe, BVSc, MRCVS, <i>Section of Veterinary Clinical Studies, School of Veterinary Medicine, University College Dublin, Dublin, Ireland</i></p> <p>18.30 AGE-INDUCED MODIFICATIONS IN THE COMPONENTS OF THE RENIN ANGIOTENSIN ALDOSTERONE SYSTEM (RAAS) IN THE HEALTHY CICLING SPANISH PUBREBRED BROODMARES S. KATY, Teacher University <i>CEU-CARDENAL HERRERA UNIVERSITY, MONCADA, VALENCIA</i></p> <p>18.45 AVVELENAMENTO DA PARAQUAT IN CAVALLI DA CARNE PUGLIESI B. Padalino, Med Vet, <i>DISPEZ, Valenzano, Italy</i></p>
19.00	TERMINE DELLA GIORNATA Adjourn		
20.30	CENA SOCIALE		



Domenica 5 Febbraio 2012

08.00	REGISTRAZIONE		
	Ortopedia nella visita di compravendita		Focus sulle malattie delle vie aeree profonde
	Chairperson: Barbara Riccio SALA MAGENTA	Chairperson: Viviana Caracciolo SALA ITALIA	Chairperson: Marco Salvadori SALA INDACO
09.00	La visita di compravendita nei purosangue da corsa in allenamento – ROSS	Antibiotici sistemici o terapia locale – cosa è meglio? LE BLANC	Affezioni polmonari infiammatorie: RAO vs. IAD AINSWORTH
9.45	La visita di compravendita nel cavallo sportivo: cosa è importante SNYDER	Monitoraggio transrettale della gravidanza avanzata LIVINI	Polmonite infettiva negli adulti, approcci innovativi AINSWORTH
10.30	PAUSA CAFFE'		
11.30	Visita di compravendita: quando il quadro clinico e i riscontri radiografici non corrispondono, spazio alla RMN? POWELL	Valutazione della maturità per il parto ed induzione– PACCAMONTI	Emorragia polmonare da sforzo (EIPH): c'è una soluzione? AINSWORTH
12.15	Trattamento delle lesioni dei tessuti molli della regione del pastorale e del nodello nel cavallo sportivo SNYDER	Presentazione e discussione di casi clinici LE BLANC	Presentazione e discussione di casi clinici AINSWORTH
13.00	PAUSA PRANZO		
	Condizioni metacarpali/metatarsali palmari Chairperson: Guido Castellano SALA MAGENTA	Chairperson: Paola Gulden SALA ITALIA	Chairperson: Fabio Torre SALA INDACO
14.30	Trattamento delle lesioni dei tessuti molli nella regione metacarpale/tarsale del cavallo sportivo SNYDER	La visita di compravendita della fattrice e la comunicazione al cliente PACCAMONTI	Come gestire un caso problematico a livello di apparato respiratorio nella pratica clinica BRAZIL
15.15	L'impiego della RMN nell'interpretazione della zoppia subcarpale/subtarsale POWELL	Medicina di Allevamento Polmonite nel puledro AINSWORTH	Neurologia Accertamenti diagnostici nella malformazione vertebrale cervicale del cavallo - PIERCY
16.00	PAUSA CAFFE'		



16.30	Tendinite del flessore superficiale delle falangi: c'è ancora bisogno del chirurgo? ROSS	Infezioni da <i>S. equi</i> - forme tipiche ed atipiche - AINSWORTH	Valutazione del cavallo in decubito in ippodromo o in una manifestazione equestre PIERCY
17.15	RX Panel SNYDER- ROSS POWELL A cura di Barbara Riccio	Gestione di un focolaio di adenite equina in allevamento- BRAZIL	Valutazione clinica e trattamento dei cavalli con traumi del sistema nervoso centrale - PIERCY
18.00	TERMINE DEL CONGRESSO / END OF THE CONGRESS		