

RIMINI

78° Congresso  
Internazionale  
Scivac

**RIMINI**

**31 Maggio - 2 Giugno 2013**

in collaboration  
with



**scivac**



**ZOOMARK**

## CONSIGLIO DIRETTIVO SCIVAC



FEDERICA ROSSI  
Presidente



DEA BONELLO  
Presidente Senior



ALBERTO CROTTI  
Vice Presidente



GUIDO PISANI  
Tesoriere



WALTER BERTAZZOLO  
Segretario



DAVID CHIAVEGATO  
Consigliere



BRUNO PEIRONE  
Consigliere

## COMMISSIONE SCIENTIFICA

MASSIMO BARONI, Med Vet, Dipl ECVN (I)

FEDERICA ROSSI, Med Vet, Dipl ECVDI (I)

FULVIO STANGA, Med Vet (I)

## COMITATO SCIENTIFICO CONGRESSUALE

Anestesia - PAOLO FRANCI

Animali Esotici - ALESSANDRO MELILLO

Cardiologia - MARCO POGGI

Chirurgia - DANIELA MURGIA

Citologia - ENRICO BOTTERO

Scienze Comportamentali - MARIA CHIARA CATALANI

Dermatologia - FEDERICO LEONE

Diagnostica per Immagini - GIAN MARCO GERBONI

Medicina Felina - MAGDA GEROU-FERRIANI

Medicina Interna - WALTER BERTAZZOLO

Medicina d'Urgenza - FABIO VIGANÒ

Neurologia - MASSIMO BARONI

Odontostomatologia - MIRKO RADICE

Oftalmologia - CLAUDIO PERUCCIO

Ortopedia - FILIPPO MARIA MARTINI

Riproduzione - MARIA CARMELA PISU

Algologia IVAPM Congress - GIORGIA DELLA ROCCA

International Veterinary Academy of Pain Management

Fisioterapia European VEPR - LUDOVICA DRAGONE

Congress Veterinary European Physical Therapy and Rehabilitation Association

Practice Management ANMVI - MARCO VIOTTI

Tecnici Veterinari ATAV - IRENE BENDONI

Associazione Tecnici Ausiliari Veterinari



## ORGANIZZAZIONE CONGRESSUALE

EV - Eventi Veterinari

Via Trecchi 20 - 26100 CREMONA (I)

EV Soc Cons ARL è una Società con  
sistema qualità certificato ISO 9001:2008

## DIRETTORE SCIENTIFICO

FULVIO STANGA

Med Vet, Cremona



## COORDINATORE CONGRESSUALE

MONICA VILLA

Tel: +39 0372 403504

E-mail: [commscientifica@scivac.it](mailto:commscientifica@scivac.it)



## RESPONSABILE UFFICIO MARKETING

FRANCESCA MANFREDI

Tel: +39 0372 403538

E-mail: [marketing@evsrl.it](mailto:marketing@evsrl.it)



## RESPONSABILE SEGRETERIA ISCRIZIONI

PAOLA GAMBAROTTI

Tel: +39 0372 403508

Fax: +39 0372 403512

E-mail: [info@scivac.it](mailto:info@scivac.it)

## 78° CONGRESSO INTERNAZIONALE MULTISALA SCIVAC Rimini, 31 Maggio-2 Giugno 2013 - Palacongressi

	Sala Anfiteatro 1	Sala Anfiteatro 2	Sala dell'Arengo	Sala del Castello 1	Sala del Castello 2	Sala dell'Arco	Sala della Marina	Sala del Parco	Sessioni gratuite Sala del Tempio 1	Sessioni gratuite Sala del Tempio 2	Sala del Ponte	Sala del Lavatoio	Sala del Borgo	Sessioni avanzate Sala del Porto	Workshop pratici Sala del Faro	Workshop pratici Sala dell'Orologio
<b>VENERDÌ 31 Maggio MATTINO</b> 10.00-12.40 (3 x 40' + pausa caffè 40')	Medicina Interna	Oftalmologia Paul Miller (USA)	Ortopedia Loic Dejardin (USA)	Citologia felina	Odontostomatologia Brook Niemiec (USA)	Dermatologia Eric Guaguere (F)	VEPRA Congress Fisioterapia Laurie Edge-Hughes (USA)	Algologia IVAPM Tamara Grubb (USA)			Practice Management					
<b>VENERDÌ 31 Maggio POMERIGGIO</b> 14.00-17.20 (4 x 40' + pausa caffè 40')	Medicina Interna	Oftalmologia Paul Miller (USA)	Ortopedia Loic Dejardin (USA)	Citologia felina	Odontostomatologia Brook Niemiec (USA)	Dermatologia Eric Guaguere (F)	VEPRA Congress Fisioterapia Laurie Edge-Hughes (USA)	Algologia IVAPM Tamara Grubb (USA)			Practice Management		APPROCCIO ALLA CLINICA: Impariamo la neurologia attraverso i casi clinici	Anestesia	Riproduzione	Cardiologia Refertazione
<b>SABATO 1 Giugno MATTINO</b> 9.00-12.20 (4 x 40' + pausa caffè 40')	Nefrologia Jonathan Elliott (UK)	Anestesia Federico Corletto (UK)	Neurologia Jaques Penderis (UK)	Diagnostica per Immagini felina Antonella Puggioni (IRL)	Cardiologia	Il paziente brachicefalo dalla punta del naso alla punta della coda	VEPRA Congress Fisioterapia Laurie Edge-Hughes (USA)	Riproduzione Alain Fontbonne (F)			ANMVI		Oftalmologia Paul Miller (USA)	Ortopedia Loic Dejarden (USA)	Citologia	Odontostomatologia e Chirurgia orale
<b>SABATO 1 Giugno POMERIGGIO</b> 14.00-16.40 (3 x 40' + pausa caffè 40')	Nefrologia Jonathan Elliott (UK)	Anestesia Federico Corletto (UK)	Neurologia Jaques Penderis (UK)	Diagnostica per Immagini felina Antonella Puggioni (IRL)	Cardiologia	Il paziente brachicefalo dalla punta del naso alla punta della coda	VEPRA Congress Fisioterapia Laurie Edge-Hughes (USA)	Riproduzione Alain Fontbonne (F)			ANMVI		Oculopatie genetiche FSA	Medicina comportamentale	Gastroenterologia	Medicina felina
<b>DOMENICA 2 Giugno MATTINO</b> 9.00-12.20 (4 x 40' + pausa caffè 40')	Gastroenterologia	Medicina d'urgenza Karol Mathews (USA)	Chirurgia Daniel Brockman (USA)	Medicina felina Urs Giger (USA)	Animali esotici Cecilia Robot (USA)	Dermatologia con Federico Leone	Medicina comportamentale	Impiego del Laser in medicina veterinaria			Tecnici Veterinari					
<b>DOMENICA 2 Giugno POMERIGGIO</b> 13.40-15.40 (3 x 40' + pausa caffè 40')	Endocrinologia	Medicina d'urgenza Karol Mathews (USA)	Chirurgia Daniel Brockman (USA)	Medicina felina Urs Giger (USA)	Animali esotici Cecilia Robot (USA)	Dermatologia con Federico Leone	Medicina comportamentale	Impiego del Laser in medicina veterinaria			Tecnici Veterinari					

## ALGOLOGIA

**Giorgia Della Rocca**, Med Vet, Dr Ric, Perugia  
**Tamara Grubb**, DVM, Dipl ACVA, USA



## ANESTESIA

**Paolo Franci**, Med Vet, CertVA, Dipl ECVA, Padova  
**Elisa Bortolami**, Med Vet, Dr Ric, Padova  
**Federico Corletto**, Med Vet, PhD, CertVA, Dipl ECVA, MRCVS (UK)  
**Roberto Rabozzi**, Med Vet, Roma - **Diego Sarotti**, Med Vet, Cuneo



## ANIMALI ESOTICI

**Cecilia Robot**, DVM, Dipl ACVIM (Oncology), USA  
**Alessandro Melillo**, Med Vet, Roma - **Valentina Marino**, Med Vet, Roma  
**Enrico Spugnini**, Med vet, PhD, Dipl ACVIM (Oncology), Roma



## CARDIOLOGIA

**Claudio Maria Bussadori**, Med Vet, Dipl ECVIM (card), Dr Ric, Med Chir, Milano  
**David Chiavegato**, Med Vet, Dr Ric, Padova - **Luca Ferasin**, DVM, PhD, CertVC, PGCert(HE), Dipl ECVIM-CA (Card) GPCert(B&PS) MRCVS, UK  
**Federico Fracassi**, Med Vet, Dr Ric, Dipl ECVIM-CA, Bologna  
**Gualtiero Gandini**, Med Vet, Dipl ECVN, Bologna  
**Francesco Migliorini**, Med Vet, Roma - **Marco Poggi**, Med Vet, Imperia



## CHIRURGIA

**Daniel Brockman**, BVSc, CertVR, CertSAO, Dipl ACVS Dipl ECVS, UK  
**Federica Rossi**, Med Vet, Dipl ECVDI, Bologna  
**Eric Zini**, Med Vet, PD, PhD, Dipl ECVIM-CA, Zurigo



## CITOLOGIA

**Walter Bertazzolo**, Med Vet, Dr Ric, Dipl ECVCP, Milano  
**Enrico Bottero**, Med Vet, Cuneo  
**Elvio Lepri**, Med Vet, Dr Ric, Dipl ECVCP Perugia  
**Carlo Masserdotti**, Med Vet, Dipl ECVCP, Brescia  
**Saverio Paltrinieri**, Med Vet, Dr Ric, Dipl ECVCP, Milano  
**Laura Pintore**, Med Vet, Dr Ric Bologna  
**Silvia Rossi**, Med Vet, Dipl ECVCP, Milano



## DERMATOLOGIA

**Eric Guaguere**, Med Vet, Dipl ECVD, France  
**Fabrizio Fabbrini**, Med Vet, Dipl CES, Milano  
**Federico Leone**, Med Vet, Senigallia(AN)



## DIAGNOSTICA PER IMMAGINI

**Giliola Spattini**, Med Vet, Dr Ric, Dipl ECVDI, Castellarano (RE)  
**Luca Ferasin**, DVM, PhD, CertVC, PGCert(HE), Dipl ECVIM-CA (Card) GPCert(B&PS) MRCVS, UK  
**Gian Marco Gerboni**, Med Vet, Samarate (VA)  
**Antonella Puggioni**, DVM, CertVDI, Dipl ECVDI, Ireland



## LASER TERAPIA

**Marco Bedin**, Med Vet, Padova - **Pierfrancesco Bo**, Med Vet, Bologna  
**Manuela Crasta**, Med Vet, Dr Ric, Dipl ECVO, Bologna  
**Miljana Glazar**, Med Vet, Dr Ric, Padova  
**Lara Olivieri**, Med Vet, CES, Bologna - **Giovanni Ghibauda**, Med Vet, Fano  
**Giordano Nardini**, Med Vet, Bologna - **Stefano Nicoli**, Med Vet, Modena  
**Paolo Squarzone**, Med Vet, Bologna - **Silvia Vitulo**, Ingegnere, Vicenza



## MEDICINA COMPORIMENTALE

**Barbara Alessio**, Psicologa, Psicoterap. Moncalieri (TO)  
**Maria Chiara Catalani**, Med Vet Comport., Dr Ric, Senigallia (AN)  
**Sabrina Giussani**, Med Vet, Comport., Dipl ENVF, Busto Arsizio (VA)  
**Isabella Merola**, Med Vet Comport., Milano  
**Emanuela Prato-Previde**, Medico Biologo, Dr Ric, Milano  
**Marzia Possenti**, Med Vet Comport., Cassano D'Adda (MI)



## MEDICINA D'URGENZA

**Karol Mathews**, DVM, DVSc, Dipl ACVECC, USA  
**Fabio Viganò**, Med Vet, SCMPA, Milano (I)



## MEDICINA FELINA

**Stefano Bo**, Med vet, Dr Ric, Torino  
**Magda Gerou Ferriani**, Med Vet, Cert SAM, Dipl ECVIM-CA, Bologna  
**Urs Giger**, Prof Dr Med Vet, MS, FVH, Dipl ACVIM, Dipl ECVIM, Dipl ECVCP, USA



I CV completi dei relatori  
sono scaricabili dal sito  
[www.scivacrimini.it](http://www.scivacrimini.it)

## MEDICINA INTERNA

**Francesco Albanese**, Med Vet, Arezzo  
**Federico Fracassi**, Med Vet, Dr Ric, Dipl ECVIM-CA, Bologna  
**Alberto Crotti**, Med Vet, Genova  
**Gualtiero Gandini**, Med Vet, Dipl ECVN, Bologna



## MEDICINA INTERNA (Endocrinologia)

**Federico Fracassi**,  
 Dr Ric, Dipl ECVIM-CA, Bologna



## MEDICINA INTERNA (Gastroenterologia)

**Enrico Bottero**, Med Vet, Cuneo  
**Paola Gianella**, Med Vet, PhD, Dipl ECVIM (SAIM), Torino  
**Ugo Lotti**, Med Vet, Monsummano terme (PT)  
**Silvia Rossi**, Med Vet, Dipl ECVIM-CA, Pavia



## MEDICINA INTERNA (Nefrologia)

**Jonathan Elliott**, MA, Vet MB, PhD,  
 Cert SAC, Dipl ECVPT, MRCVS,  
 London, UK  
**Stefano Bo**, Med Vet, Dr Ric, Torino



## MEDICINA INTERNA (Il cane brachicefalo)

**Enrico Bottero**, Med Vet, Cuneo  
**Alberto Crotti**, Med Vet, Genova  
**Davide De Lorenzi**, Med Vet, SCMPA, Dipl ECVCP, Dr Ric, Bologna  
**Cristian Falzone**, Med Vet, Dipl ECVN, MRCVS, Zugliano (VI)  
**Federico Leone**, Med Vet, Senigallia (AN)  
**Mirko Radice**, Med Vet, Milano  
**Aldo Vezzoni**, Med Vet, SCMPA, Dipl ECVS, Cremona



## NEUROLOGIA

**Federico Corletto**, Med Vet, PhD, CertVA, Dipl ECVA, MRCVS, UK  
**Cristian Falzone**, Med Vet, Dipl ECVN, MRCVS, Zugliano (VI)  
**Gualtiero Gandini**, Med Vet, Dipl ECVN, Bologna  
**Jaques Penderis**, BVSc, MVM, PhD, CertVR, Dipl ECVN, MRCVS, UK



## ODONTOSTOMATOLOGIA

**Brook Niemiec**, DVM, Dipl AVDC, USA  
**Umberto Pratella**, Medico odontoiatra, D.D.S., Dr Ric, Bologna  
**Mirko Radice**, Med Vet, Milano - **Paolo Squarzone**, Med Vet, Bologna



## OFTALMOLOGIA

**Laura Barachetti**, Med Vet, Dr Ric Milano  
**Giovanni Barsotti**, Med Vet, Dr Ric, SCMPA, Pisa, Italy  
**Paul G. Miller**, DVM, PhD, Dipl ACVO, USA  
**Claudio Peruccio**, Med Vet, Dipl ECVO, Torino  
**Michela Quarta**, Med Vet, Modena



## ORTOPEDIA

**Loïc M. Déjardin**  
 DVM, MS, Dipl AVCS, Dipl ECVS, USA



## PRACTICE MANAGEMENT

**Maurizio Albano**, Med Vet, Roma - **Bartolomeo Borgarello**, Med Vet, Torino  
**Massimo Serreri**, Med Vet, Olbia - **Giorgio Neri**, Med Vet, Novara  
**Marco Viotti**, Med Vet, Torino



## RIPRODUZIONE

**Massimo Castagnaro**, Med Vet, Dr Ric, Dipl ECVCP, Padova  
**Alain Fontbonne**, Dr Vet Med, PhD, Dipl ECAR, Ass Pr, Francia  
**Giovanni Majolino**, Med Vet, Parma - **Laura Peña**, DVM, PhD, Madrid (E)  
**Maria Carmela Pisu**, Med Vet, Torino  
**Giliola Spattini**, Med Vet, Dr Ric, Dipl ECVDI, Castellarano (RE)




## TECNICI VETERINARI

**Carlo Pizzirani**  
 Med Vet, Bagno a Ripoli (FI)



## VEPRA CONGRESS (Fisioterapia)

**Edoardo Auriemma**, DVM, Dipl ECVDI, Novara  
**Laurie Edge-Hughes**, BScPT, MAnimSt (Animal Physio), CAFCI, CCRT, Canada  
**Cristian Falzone**, Med Vet, Dipl ECVN, Zugliano (VI)  
**Federico Corletto**, Med Vet, PhD, CertVA, Dipl ECVA, MRCVS, UK  
**Aldo Vezzoni**, DVM, SCMPA, Dipl ECVS, Italia  
**Tommaso Furlanello**, DVM, Dipl ECVCP, Padova  
**Mazia Possenti**, Med Vet Comport., Cassano D'Adda (MI)





























I CV completi dei relatori  
 sono scaricabili dal sito  
[www.scivacrimini.it](http://www.scivacrimini.it)




















**PROGRAMMA SCIENTIFICO - VENERDÌ, 31 MAGGIO 2013**


	SALA ANFITEATRO 1	SALA ANFITEATRO 2	SALA DELL'ARENGO	SALA DEL CASTELLO 1	SALA DEL CASTELLO 2	SALA DELL'ARCO	SALA DELLA MARINA	SALA DEL PARCO	SALA DEL PONTE
	<b>MEDICINA INTERNA</b> 	<b>OFTALMOLOGIA</b> 	<b>ORTOPEDIA</b> 	<b>CITOLOGIA</b>	<b>ODONTO-STOMATOLOGIA</b> 	<b>DERMATOLOGIA</b>	<b>FISIOTERAPIA</b>   	<b>ANALGESIA</b>	<b>PRACTICE MANAGEMENT</b> 
	<i>Chairperson: Walter Bertazzolo</i>	<i>Chairperson: Giovanni Barsotti</i>	<i>Chairperson: Filippo Maria Martini</i>	<i>Chairperson: Elvio Lepri</i>	<i>Chairperson: Mirko Radice</i>	<i>Chairperson: Federico Leone</i>	<i>Chairperson: L. Dragone</i> 	<i>Chairperson: Adriano Lachin</i>	<i>Chairperson: Marco Viotti</i>
10.00	Il caso è internistico anche se non sembra: il paziente con segni neurologici <b>Gualtiero Gandini (I)</b>	Se ci portano un cucciolo cosa dobbiamo controllare negli occhi? <b>Laura Barachetti (I), Claudio Peruccio (I)</b>	Principi di trattamento delle fratture articolari <b>Loic Dejardin (USA)</b>	Citologia dermatologica felina: dalla A alla Z <b>Carlo Masserdotti (I)</b>	Principi di chirurgia maxillo-facciale <b>Brook Niemiec (USA)</b>	Aspetti clinici dermatologici tipici del Pastore tedesco <b>Eric Guaguere (F)</b>	9.00 Valutazione fisioterapica del paziente nella sua totalità <b>Laurie Edge-Hughes (CDN)</b>	Il dolore: sintomo o malattia? ovvero quando il dolore passa da adattativo a maladattativo <b>Giorgia Della Rocca (I)</b>	10.00 - Personal business: agire in tempo reale <b>Massimo Serreri (I)</b>
10.40	Il caso è internistico anche se non sembra: il paziente con zoppia <b>Gualtiero Gandini (I)</b>	Come gestire casi clinici particolari nei soggetti in età pediatrica: oftalmia, neonatorum, entropion nel cucciolo, cellulite giovanile, agenesia palpebrale, simblefaro nel gatto <b>Paul Miller (USA)</b>	Biomeccanica clinica della fissazione esterna lineare <b>Loic Dejardin (USA)</b>	Citologia delle vie aeree del gatto: come eseguirla e come interpretarla <b>Enrico Bottero (I)</b>	Fratture Maxillo-facciali: diagnosi, raggi X, CT, MRI <b>Brook Niemiec (USA)</b>	Aspetti clinici dermatologici tipici del Bulldog inglese e francese <b>Fabrizio Fabbrini (I)</b>	9.40 Il paziente anziano: quali le patologie neurologiche di più frequente riscontro? <b>Cristian Falzone (I)</b>	Cause più frequenti di dolore maladattativo: osteoartrite, patologie oncologiche ed altre patologie insospettabili <b>Giorgia Della Rocca (I)</b>	10.40 - Gestione del mailing nella struttura veterinaria <b>Bartolomeo Borgarello (I)</b>
11.20	PAUSA ED ESPOSIZIONE COMMERCIALE	PAUSA ED ESPOSIZIONE COMMERCIALE	PAUSA ED ESPOSIZIONE COMMERCIALE	PAUSA ED ESPOSIZIONE COMMERCIALE	PAUSA ED ESPOSIZIONE COMMERCIALE	PAUSA ED ESPOSIZIONE COMMERCIALE	11.00 Terapia del dolore: adesso è ancor più importante! <b>Federico Corletto (UK)</b>	PAUSA ED ESPOSIZIONE COMMERCIALE	11.20 PAUSA ED ESPOSIZIONE COMMERCIALE
12.00	Il caso è internistico anche se non sembra: il paziente con dolore aspecifico <b>Gualtiero Gandini (I)</b>	I glaucomi, un incubo nel cane: per una migliore comprensione del glaucoma nel cane, casi clinici che non dimenticheremo mai: cosa fare <b>Paul Miller (USA)</b>	Biomeccanica clinica nella fissazione interna con placca angolo stabile LCP <b>Loic Dejardin (USA)</b>	Citologia dei versamenti nel gatto: dalla raccolta all'interpretazione <b>Silvia Rossi (I)</b>	Scegliere la corretta tecnica chirurgica - Parte 1 tecniche non invasive: splintaggi e cerchiaggi interdentali <b>Brook Niemiec (USA)</b>	Aspetti clinici dermatologici tipici delle razze nordiche <b>Eric Guaguere (F)</b>	11.40 La fisioterapia nel trattamento del dolore da osteoartrite <b>Laurie Edge-Hughes (CDN)</b>	Quando ci vuole l'"occhio clinico": alla ricerca del segno nascosto! <b>Tamara Grubb (USA)</b>	12.00 - Come scegliere un collaboratore <b>Marco Viotti (I)</b>
12.40	<b>ASSEMBLEA ELETTA SCIVAC PAUSA PRANZO ED ESPOSIZIONE COMMERCIALE</b>						12.35 - PAUSA PRANZO ED ESPOSIZIONE COMMERCIALE	12.40 - PAUSA PRANZO ED ESPOSIZIONE COMMERCIALE	13.00 - PAUSA PRANZO ED ESPOSIZIONE COMMERCIALE
	<i>Chairperson: Walter Bertazzolo</i>	<i>Chairperson: Cristina Giordano</i>	<i>Chairperson: Michele d'Amato</i>	<i>Chairperson: Bertazzolo Walter</i>	<i>Chairperson: Alessandro Desimoi</i>	<i>Chairperson: Luisa Cornegliani</i>	<i>Chairperson: Anna Kaniewska</i>	<i>Chairperson: Adriano Lachin</i>	<i>Chairperson: Marco Viotti</i>
14.00	Il caso è internistico anche se non sembra: il paziente con problemi dermatologici <b>Francesco Albanese (I)</b>	I gatti hanno i loro glaucomi: i glaucomi nel gatto e casi dipendenti da alterato deflusso dell'umore acqueo, casi clinici che non dimenticheremo mai: cosa fare <b>Paul Miller (USA)</b>	L'osteosintesi mini-invasiva con placca (MIPO) nelle fratture diafisarie <b>Loic Dejardin (USA)</b>	Citologia linfonodale nel gatto <b>Laura Pintore (I)</b>	Scegliere la corretta tecnica chirurgica - Parte 1 (cerchiaggi e splintaggi in zone edentule ed utilizzo delle mini placche) <b>Brook Niemiec (USA)</b>	Aspetti clinici dermatologici tipici del Doberman e dello Schnauzer <b>Eric Guaguere (F)</b>	Il paziente anziano: solo artrosi? <b>Aldo Vezzoni (I)</b>	Che armi abbiamo per trattare il "dolore malattia"? strategie terapeutiche a disposizione <b>Tamara Grubb (USA)</b>	Il ruolo del direttore sanitario <b>Giorgio Neri (I)</b>
14.40	Il caso è internistico anche se non sembra: il paziente con cecità improvvisa e altri problemi oftalmici <b>Alberto Crotti (I), Federico Fracassi (I)</b>	COMUNICAZIONI BREVI	COMUNICAZIONI BREVI	PAUSA ED ESPOSIZIONE COMMERCIALE	COMUNICAZIONI BREVI	COMUNICAZIONI BREVI	La sindrome Wobbler nel paziente anziano e la sua gestione fisioterapica <b>Laurie Edge-Hughes (CDN)</b>	Passiamo all'azione: iniziamo a trattare il dolore maladattativo nel cane (case reports) <b>Tamara Grubb (USA)</b>	PAUSA ED ESPOSIZIONE COMMERCIALE
15.20	COMUNICAZIONI BREVI	PAUSA ED ESPOSIZIONE COMMERCIALE	PAUSA ED ESPOSIZIONE COMMERCIALE	Citologia degli organi interni: peculiarità nel gatto <b>Carlo Masserdotti (I)</b>	Complicanze negli interventi maxillo facciali <b>Brook Niemiec (USA)</b>	Aspetti clinici dermatologici tipici dei Terrier <b>Fabrizio Fabbrini (I)</b>	PAUSA ED ESPOSIZIONE COMMERCIALE	PAUSA ED ESPOSIZIONE COMMERCIALE	Il ruolo del direttore sanitario - Parte 2 <b>Giorgio Neri (I)</b>
16.00	PAUSA ED ESPOSIZIONE COMMERCIALE	L'occhio nelle endocrinopatie: diabete, SARDS, ipotiroidismo <b>Paul Miller (USA)</b>	L'osteosintesi mini-invasiva con placca (MIPO) nelle fratture non diafisarie <b>Loic Dejardin (USA)</b>	COMUNICAZIONI BREVI	PAUSA ED ESPOSIZIONE COMMERCIALE	PAUSA ED ESPOSIZIONE COMMERCIALE	Comportamento e terza età: quali cambiamenti? <b>Marzia Possenti (I)</b>	Anche il gatto vuole la sua parte (case reports) <b>Tamara Grubb (USA)</b>	COMUNICAZIONI BREVI
16.40	Il caso è internistico anche se non sembra: mettiamoci alla prova con casi interattivi <b>Federico Fracassi (I)</b>	Se ci portano un animale anziano cosa possiamo osservare negli occhi (palpebre, cornea, iride, lente, vitreo, fondo) <b>Michela Quarta (I), Claudio Peruccio (I)</b>	Trattamento delle fratture nel paziente pediatrico (fissazione elastica) <b>Loic Dejardin (USA)</b>	Citologia del cavo orale <b>Elvio Lepri (I)</b>	Aumentare la compliance del proprietario con le giuste informazioni sui problemi dentali <b>Brook Niemiec (USA)</b>	Aspetti clinici dermatologici tipici dei Retrievers <b>Eric Guaguere (F)</b>	Riabilita la mente! <b>Laurie Edge-Hughes (CDN)</b>	L'importanza delle cure infermieristiche nella terapia del dolore a lungo termine <b>Giorgia Della Rocca (I)</b>	Il networking <b>Massimo Serreri (I)</b>

**PROGRAMMA SCIENTIFICO - SABATO, 1 GIUGNO 2013**

	SALA ANFITEATRO 1	SALA ANFITEATRO 2	SALA DELL'ARENGO	SALA DEL CASTELLO 1	SALA DEL CASTELLO 2	SALA DELL'ARCO	SALA DELLA MARINA	SALA DEL PARCO	SALA DEL PONTE
	NEFROLOGIA	ANESTESIA	NEUROLOGIA CLINICA	DIAGNOSTICA PER IMMAGINI  	CARDIOLOGIA 	IL CANE BRACHICEFALO	FISIOTERAPIA   	RIPRODUZIONE  	
	<i>Chairperson: Paola Scarpa</i>	<i>Chairperson: Adriano Lachin</i>	<i>Chairperson: Massimo Baroni</i>	<i>Chairperson: Federica Rossi</i>	<i>Chairperson: David Chiavegato</i>	<i>Chairperson: Diana Bertoncello</i>	<i>Chairperson: Cajsa Ericson</i> 	<i>Chairperson: Maria Carmela Pisu</i>	
9.00	Iper-tiroidismo e nefropatia - Un dilemma diagnostico e terapeutico <b>Jonathan Elliott (UK)</b> 	Fluidoterapia perioperatoria: acqua o volume? <b>Federico Corletto (UK)</b>	Neuro-oftalmologia clinica 1: cecità e disordini pupillari <b>Jaques Penderis (UK)</b> 	Pattern polmonari e non solo, cosa possiamo e cosa non possiamo vedere in una radiografia del torace del gatto <b>Giliola Spattini (I)</b>	Disturbi endocrini e apparato cardio-circolatorio: cardiologo ed endocrinologo a confronto <b>Federico Fracassi (I) e Marco Poggi (I)</b>	Cinquanta sfumature di blu <b>Davide De Lorenzi (I)</b>	9.00 È anziano, facciamo attenzione!!! <b>Tommaso Furlanello (I)</b>	Gestione delle patologie diestrali nella cagna, nella gatta <b>Giovanni Majolino (I)</b>	A.N.M.V.I.
9.40	COMUNICAZIONI BREVI	Quanti fluidi somministrare: dai vecchi paradigmi all'individualizzazione della fluidoterapia <b>Roberto Rabozzi (I)</b>	Neuro-oftalmologia clinica 2: posizione del globo oculare, disordini motori e sensitivi <b>Jaques Penderis (UK)</b> 	Il gatto è cardiopatico: l'approccio del cardiologo all'interpretazione delle radiografie del torace <b>Luca Ferasin (I)</b>		Brachicefali e segni clinici gastroenterici: un binomio frequente ma complesso. <b>Enrico Bottero (I)</b>	9.40 Allenamento ed esercizio nel paziente anziano <b>Laurie Edge-Hughes (Canada)</b>	Interruzione della gravidanza e induzione del parto nella cagna, nella gatta <b>Alain Fontbonne (F)</b> 	A.N.M.V.I.
10.20	PAUSA ED ESPOSIZIONE COMMERCIALE	Fluidoterapia e gestione perioperatoria del paziente critico: alle soglie di una rivoluzione? <b>Paolo Franci (I) e Roberto Rabozzi (I)</b>	PAUSA ED ESPOSIZIONE COMMERCIALE	Sappiamo veramente leggere una radiografia addominale nel gatto? <b>Antonella Puggioni (IRL)</b>	PAUSA ED ESPOSIZIONE COMMERCIALE	Noi brachicefali: neurologicamente diversi? <b>Cristian Falzone (I)</b>	10.15 Comunicazione a cura dello Sponsor - ROYAL CANIN Nutrizione clinica. Può essere utile nel paziente anziano? <b>Flavio Morchi (I)</b>	PAUSA ED ESPOSIZIONE COMMERCIALE	PAUSA ED ESPOSIZIONE COMMERCIALE
11.00	Fattori di rischio e marker della Chronic Kidney Disease - Dalla diagnosi precoce agli elementi predittivi della progressione <b>Jonathan Elliott (UK)</b> 	PAUSA ED ESPOSIZIONE COMMERCIALE	Disordini del movimento <b>Jaques Penderis (UK)</b> 	PAUSA ED ESPOSIZIONE COMMERCIALE	Perché i cani con insufficienza cardiaca tossiscono, ma i gatti no? <b>Luca Ferasin (I)</b>	PAUSA ED ESPOSIZIONE COMMERCIALE	11.00 Gestione dell'obesità dal punto di vista riabilitativo <b>Laurie Edge-Hughes (Canada)</b> 	Gestione farmacologica delle principali patologie prostatiche nel cane <b>Alain Fontbonne (F)</b> 	A.N.M.V.I.
11.40	Cosa c'è di nuovo sull'ipertiroidismo secondario renale <b>Jonathan Elliott (UK)</b> 	L'interpretazione dell'emogasanalisi secondo Stewart fatta semplice <b>Federico Corletto (UK)</b>	Epilessia idiopatica nel gatto <b>Jaques Penderis (UK)</b> 	Tecniche contrastografiche nel gatto, sono ancora attuali? <b>Gian Marco Gerboni (I)</b>	Debolezza e collasso: problema cardiologico o neurologico? <b>Gualtiero Gandini (I)</b>	L'oftalmologia nei brachicefali: una battaglia senza esclusione di colpi <b>Alberto Crotti (I)</b>	11.40 Comunicazione a cura dello Sponsor - KRUUSE	COMUNICAZIONI BREVI	A.N.M.V.I.
							12.00 Comunicazioni libere		
12.20	PAUSA PRANZO ED ESPOSIZIONE COMMERCIALE						12.35 - PAUSA PRANZO ED ESPOSIZIONE COMMERCIALE	12.20 - PAUSA PRANZO ED ESPOSIZIONE COMMERCIALE	12.20 - PAUSA PRANZO ED ESPOSIZIONE COMMERCIALE
	<i>Chairperson: Paola Scarpa</i>	<i>Chairperson: Paolo Franci</i>	<i>Chairperson: Stefania Gianni</i>	<i>Chairperson: Federica Rossi</i>	<i>Chairperson: Marco Poggi</i>	<i>Chairperson: Diana Bertoncello</i>	<i>Chairperson: Zoran Urbanac</i>	<i>Chairperson: Maria Carmela Pisu</i>	
14.00	Nefropatie: tra protozoi e spirochete una diagnosi non sempre immediata. PCR, ELISA, IFAT, immunomigrazione: quale scegliamo? <b>Stefano Bo (I)</b>	Volemia e sicurezza in anestesia locoregionale: è tempo di qualche riflessione? <b>Diego Sarotti (I)</b>	Il dolore neuropatico <b>Federico Corletto (UK)</b>	Radiologia del cranio è davvero così difficile? <b>Antonella Puggioni (IRL)</b>	Iper-tensione polmonare pre-capillare o post-capillare? <b>Luca Ferasin (I)</b>	Odontoiatria nei cani brachicefali: patologie dentali, scheletriche e dei tessuti molli del cavo orale <b>Mirko Radice (I)</b>	Il ruolo della diagnostica per immagini nel paziente anziano <b>Edoardo Auriemma (I)</b>	Controllo farmacologico dell'attività riproduttiva della cagna <b>Alain Fontbonne (F)</b> 	A.N.M.V.I.
14.40	Enzima ciclossigenasi e funzionalità renale - cosa sappiamo sul gatto? <b>Jonathan Elliott (UK)</b> 	PAUSA ED ESPOSIZIONE COMMERCIALE	COMUNICAZIONI BREVI	PAUSA ED ESPOSIZIONE COMMERCIALE	COMUNICAZIONI BREVI	PAUSA ED ESPOSIZIONE COMMERCIALE	Segnali di avvertimento e preoccupazioni nella riabilitazione del paziente anziano <b>Laurie Edge-Hughes (Canada)</b> 	PAUSA ED ESPOSIZIONE COMMERCIALE	A.N.M.V.I.
15.20	PAUSA ED ESPOSIZIONE COMMERCIALE	COMUNICAZIONI BREVI	PAUSA ED ESPOSIZIONE COMMERCIALE	COMUNICAZIONI BREVI	PAUSA ED ESPOSIZIONE COMMERCIALE	Problemi scheletrici peculiari nelle razze brachicefale <b>Aldo Vezzoni (I)</b>	La gestione del paziente anziano: anche una questione di marketing <b>Laurie Edge-Hughes (Canada)</b> 	Controllo farmacologico dell'attività riproduttiva del cane maschio <b>Alain Fontbonne (F)</b> 	PAUSA ED ESPOSIZIONE COMMERCIALE
16.00	Iper-tensione felina - Aggiornamento <b>Jonathan Elliott (UK)</b> 	Hot topic in anestesia: la capnografia <b>Elisa Bortolami (I)</b>	Analgesia e Anestesia nel paziente spinale <b>Federico Corletto (UK)</b>	Diagnostica per immagini delle patologie dello scheletro nel gatto: approccio orientato al problema <b>Antonella Puggioni (IRL)</b>	Cuore e malattie infettive: cosa sappiamo? <b>Francesco Migliorini (I)</b>	Un mondo di piaghe e di piaghe cutanee <b>Federico Leone (I)</b>	Assemblea dei soci VEPRA - Elezione del nuovo Consiglio Direttivo	Controllo farmacologico dell'attività riproduttiva del gatto <b>Maria Carmela Pisu (I)</b>	A.N.M.V.I.

**PROGRAMMA SCIENTIFICO - DOMENICA, 2 GIUGNO 2013**

	SALA ANFITEATRO 1	SALA ANFITEATRO 2	SALA DELL'ARENGO	SALA DEL CASTELLO 1	SALA DEL CASTELLO 2	SALA DELL'ARCO	SALA DELLA MARINA	SALA DEL PARCO	SALA DEL PONTE
	<b>GASTRO-ENTEROLOGIA</b> 	<b>MEDICINA D'URGENZA</b> <b>ROYAL CANIN</b>	<b>CHIRURGIA</b> <b>ROYAL CANIN</b>	<b>MEDICINA FELINA</b> <b>ROYAL CANIN</b>	<b>ANIMALI ESOTICI</b>	<b>DERMATOLOGIA</b>	<b>MEDICINA COMPORTAMENTALE</b> <b>ROYAL CANIN</b>	<b>ESPERIENZE PERSONALI IN LASER TERAPIA VETERINARIA</b>	<b>SESSIONE PER TECNICI VETERINARI</b> 
	<i>Chairperson: Walter Bertazzolo</i>	<i>Chairperson: Fabio Viganò</i>	<i>Chairperson: Daniela Murgia</i>	<i>Chairperson: Stefano Bo</i>	<i>Chairperson: Alessandro Melillo</i>		<i>Chairperson: M.C. Catalani</i>	<i>Chairperson: Paolo Squarzoni</i>	<i>Chairperson: Irene Bendoni</i>
9.00	Quando e come i batteri intestinali entrano nella patogenesi delle enteropatie croniche <b>Ugo Lotti (I)</b>	Vie biliari: quando la chirurgia d'emergenza è indicata? <b>Karol Mathews (USA)</b> 	Tumori surrenalici e tumori della tiroide: ABC diagnostico e fattori prognostici. L'internista ed il chirurgo possono essere d'accordo? <b>Eric Zini (CH)</b> 	Approccio clinico all'anemia e perdita di sangue <b>Urs Giger (USA)</b> 	Chemioterapia negli animali non convenzionali <b>Cecilia Robot (USA)</b> 	La visita dermatologica: dalla gestione del proprietario alla gestione del paziente <b>Federico Leone (I)</b>	Bambino in arrivo e bambino in casa: quali consigli per la gestione del cane e del gatto? <b>Sabrina Giussani (I)</b>	9.00 - Fisica dei laser <b>Silvia Vitulo (I)</b>	Salute e Sicurezza nei luoghi di lavoro: aspetti legislativi <b>Carlo Pizzirani (I)</b>
9.40	Stato dell'arte delle analisi di laboratorio in gastroenterologia. Quando, come e perché farle <b>Silvia Rossi (I)</b>	Insufficienza renale acuta, strategie per trattarla e per non aggravarla <b>Karol Mathews (USA)</b> 	Diagnostica per immagini avanzata delle ghiandole endocrine <b>Federica Rossi (I)</b>	<b>PAUSA ED ESPOSIZIONE COMMERCIALE</b>	Neoplasia negli uccelli <b>Cecilia Robot (USA)</b> 		Bambini e animali: suggerimenti per una famiglia interspecifica <b>Marzia Possenti (I)</b>	9.40 Applicazioni della laserterapia e dei laser chirurgici (CO <sub>2</sub> , diodi, Nd:YAG) in dermatologia <b>Lara Olivieri (I)</b> <b>Giovanni Ghibaudo (I)</b>	Le "figure" della sicurezza <b>Carlo Pizzirani (I)</b>
10.20	Il linfoma alimentare nel cane, una diagnosi complessa che riguarda i gastroenterologi <b>Enrico Bottero (I)</b>	<b>PAUSA ED ESPOSIZIONE COMMERCIALE</b>	Tiroide e paratiroidi: quando è necessaria la chirurgia <b>Daniel Brockman (UK)</b> 	Anemia emolitica <b>Urs Giger (USA)</b> 	<b>PAUSA ED ESPOSIZIONE COMMERCIALE</b>	<b>PAUSA ED ESPOSIZIONE COMMERCIALE</b>	Giocare col cane e il gatto: attività ludico-educative per cuccioli e bambini <b>Isabella Merola (I)</b>	10.40 - <b>PAUSA ED ESPOSIZIONE COMMERCIALE</b>	<b>PAUSA ED ESPOSIZIONE COMMERCIALE</b>
11.00	<b>PAUSA ED ESPOSIZIONE COMMERCIALE</b>	L'acidosi metabolica in corso di insufficienza renale acuta, come trattarla <b>Fabio Viganò (I)</b>	<b>PAUSA ED ESPOSIZIONE COMMERCIALE</b>	<b>COMUNICAZIONI BREVI</b>	Radioterapia nelle specie non convenzionali <b>Cecilia Robot (USA)</b> 	Come gestire un paziente con prurito <b>Federico Leone (I)</b>	<b>PAUSA ED ESPOSIZIONE COMMERCIALE</b>	11.00 - Laser terapia e laser chirurgia nei rettili <b>Giordano Nardini (I)</b>	La valutazione dei rischi 1 <sup>a</sup> parte <b>Carlo Pizzirani (I)</b>
11.40	Dieta, antibiotici, probiotici, immunosoppressione: quando scegliere e cosa scegliere utilizzando casi clinici reali <b>Enrico Bottero (I)</b> , <b>Paola Gianella (I)</b> e <b>Ugo Lotti (I)</b>	Trauma cranico: le 48 ore d'oro <b>Karol Mathews (USA)</b> 	È una massa surrenale secerne?..... È un lavoro di squadra <b>Daniel Brockman (UK)</b> 	Trasfusioni sanguigne nel gatto <b>Magda Gerou Ferriani (I)</b>	Approccio diagnostico e terapeutico alle masse mediastiniche nel coniglio <b>Alessandro Melillo (I)</b> <b>Valentina Marino (I)</b>		Dimensioni di relazione bambino animale e applicazioni didattico assistenziali <b>Maria Chiara Catalani (I)</b>	12.00 - Laser terapia e laser chirurgia nei piccoli mammiferi <b>Pierfrancesco Bo (I)</b>	La valutazione dei rischi 2 <sup>a</sup> parte <b>Carlo Pizzirani (I)</b>
12.20	<b>PAUSA PRANZO ED ESPOSIZIONE COMMERCIALE</b>							13.00 - <b>PAUSA PRANZO ED ESPOSIZIONE COMMERCIALE</b>	12.20 - <b>PAUSA PRANZO ED ESPOSIZIONE COMMERCIALE</b>
	<b>ENDOCRINOLOGIA</b>	<i>Chairperson: Fabio Viganò</i>	<i>Chairperson: Guido Pisani</i>	<i>Chairperson: Magda Gerou Ferriani</i>	<i>Chairperson: Alessandro Melillo</i>		<i>Chairperson: Franco Fassola</i>	<i>Chairperson: P.F. Bo</i>	<i>Chairperson: Irene Bendoni</i>
13.40	<i>Chairperson: Walter Bertazzolo</i>	Il miele nella terapia delle ferite, perché è meglio e come usarlo <b>Karol Mathews (USA)</b> 	Surrenalectomia radicale: il ruolo della cavotomia <b>Daniel Brockman (UK)</b> 	13.40 - Nuovi sviluppi in patologie ereditarie e predisposizione genetica delle malattie <b>Urs Giger (USA)</b> 	Esperienze nel trattamento del linfoma nel coniglio domestico (lymphoma in pet rabbits) <b>Enrico Spugnini (I)</b>	Le relazioni e la salute: il contatto con l'animale e le sue funzioni per il benessere del bambino e dell'adolescente <b>Barbara Alessio (I)</b>	13.40 Laser nella chirurgia delle vie urinarie <b>Stefano Nicoli (I)</b>	I DPI (dispositivi di protezione individuale) <b>Carlo Pizzirani (I)</b>	
	Gli errori che non avrei voluto fare nella diagnosi di Cushing <b>Federico Fracassi (I)</b>			14.00 - Approccio semplificato nella diagnosi delle patologie feline ereditarie <b>Urs Giger (USA)</b> 					COMUNICAZIONI BREVI
14.20	COMUNICAZIONI BREVI	COMUNICAZIONI BREVI	COMUNICAZIONI BREVI	COMUNICAZIONI BREVI	COMUNICAZIONI BREVI	COMUNICAZIONI BREVI	COMUNICAZIONI BREVI	COMUNICAZIONI BREVI	
15.00	Gli errori che non avrei voluto fare nella terapia del Cushing <b>Federico Fracassi (I)</b>	Antibiotico terapia, è più dannosa o utile? <b>Karol Mathews (USA)</b> 	Chirurgia del pancreas e dell'insulinoma <b>Daniel Brockman (UK)</b> 	14.40 - Malattie ereditarie feline: a che punto siamo in Italia? <b>Stefano Bo (I)</b>	Esperienze di elettrochemioterapia nei nuovi animali da compagnia <b>Enrico Spugnini (I)</b>	Programmare interventi educativi nelle classi con problemi di bullismo o integrazione culturale <b>Maria Chiara Catalani (I)</b>	15.00 Laser in oftalmologia <b>Manuela Crasta (I)</b>	La sorveglianza sanitaria e il Medico Competente <b>Carlo Pizzirani (I)</b>	
15.40	<b>TERMINE DEL CONGRESSO</b>								

 EDUCAZIONE CONTINUA  
  LIVELLO AVANZATO  
  CONGRESSO INTERNAZIONALE VEPRA  
  SESSIONE PER TECNICI VETERINARI  
  COMUNICAZIONI BREVI  
  TRADUZIONE SIMULTANEA



## NEUROLOGIA

VENERDÌ 31 MAGGIO 2013  
Ore 14.00-17.20 - Sala del Borgo

### APPROCCIO ALLA CLINICA

#### Impariamo la neurologia attraverso i casi clinici

Relatori: Cristian Falzone, Med Vet, Dipl ECVN, MRCVS, Zugliano (VI)

Gualtiero Gandini, Med Vet, Dipl ECVN, Bologna

Coordinatore: Massimo Baroni

Lingua: Italiano - Numero partecipanti: 100

QUOTA:

- Gratuito per gli iscritti al Congresso

Il workshop ha lo scopo di insegnare in maniera interattiva il corretto approccio al caso clinico neurologico attraverso l'esame di un video della visita clinica e una discussione sulla localizzazione neuroanatomica della lesione, sulla neuroanatomia funzionale che la giustifica, sulla diagnosi differenziale e sul workup diagnostico. Saranno trattati sia casi clinici convenzionali, sia casi di più raro riscontro.



## SESSIONE AVANZATA ANESTESIA

VENERDÌ 31 MAGGIO 2013  
Ore 14.00-17.20 - Sala del Porto

### Correzione degli squilibri acido-base secondo l'approccio di Stewart: teoria e casi clinici interattivi

Relatori: Federico Corletto, Med Vet, PhD, CertVA, Dipl ECVA, MRCVS (UK) - Roberto Rabozzi, Med Vet, Roma

Coordinatore: Paolo Franci

Lingua: Italiano - Numero partecipanti: 90

QUOTA:

- Gratuito per i Soci SIATAV 2013 iscritti al Congresso

- Entro il 10 Maggio 2013 € 65,00

- Dopo il 10 Maggio 2013 € 95,00

L'approccio classico allo studio dell'equilibrio acido-base ci spinge a pensare che le uniche determinanti del pH siano i bicarbonati plasmatici e la pressione parziale di CO<sub>2</sub>. Tale semplificazione limita la capacità di interpretazione e quindi le opzioni terapeutiche. Questa sessione ha lo scopo di spiegare come l'approccio di Stewart sia capace di ricollocare ogni tessera del mosaico al proprio posto, aprendo l'orizzonte a nuove soluzioni terapeutiche. Ogni passo nella spiegazione di questo "nuovo" metodo d'interpretazione sarà scandito da casi clinici aperti alla discussione. Un'occasione da non perdere per chiunque abbia un'emogasanalisi.



## SESSIONE AVANZATA RIPRODUZIONE

VENERDÌ 31 MAGGIO 2013  
Ore 14.00-17.20 - Sala del Faro

### Tavola rotonda sulle nuove acquisizioni inerenti i tumori mammari nella cagna

Relatori: Laura Peña, DVM, PhD, Madrid (E)

Giliola Spattini, Med Vet, Dr Ric, Dipl ECVDI, Castellarano (RE)

Massimo Castagnaro, Med Vet, Dr Ric, Padova

Coordinatore: Maria Carmela Pisu

Lingua: Italiano - Numero partecipanti: 60

QUOTA:

- Gratuito per i Soci SIRVAC 2013 iscritti al Congresso

- Entro il 10 Maggio 2013 € 65,00

- Dopo il 10 Maggio 2013 € 95,00

L'idea è di far conoscere e discutere le recenti scoperte di patologia, biologia molecolare, diagnostica per immagini, riguardanti i tumori mammari nella cagna. Guidati dal chair della sessione, si tireranno le somme per ricavarne i possibili sviluppi clinici.



## SESSIONE AVANZATA OFTALMOLOGIA

SABATO 1 GIUGNO 2013  
Ore 9.00-12.20 - Sala del Borgo

### Animal vision

Relatore: Paul G. Miller, DVM, PhD, Dipl ACVO, USA

Coordinatore: Claudio Peruccio

Lingua: Inglese senza traduzione - Numero partecipanti: 90

QUOTA:

- Gratuito per i Soci SOVI 2013 iscritti al Congresso
- Entro il 10 Maggio 2013 € 65,00
- Dopo il 10 Maggio 2013 € 95,00

9.00 Animal vision, from needs to function,  
new perspectives (part I)

**Paul Miller (USA)**

10.20 Coffee break

11.00 Animal vision, from needs to function,  
new perspectives (part II)

**Paul Miller (USA)**

12.20 End of the advanced session



## SESSIONE AVANZATA ORTOPEDIA

SABATO 1 GIUGNO 2013  
Ore 9.00-12.20 - Sala del Porto

### Innovation in orthopedics and traumatology

Relatore: Loïc M. Déjardin, DVM, MS, Dipl AVCS, Dipl ECVS, USA

Coordinatore: Filippo Maria Martini

Lingua: Inglese senza traduzione

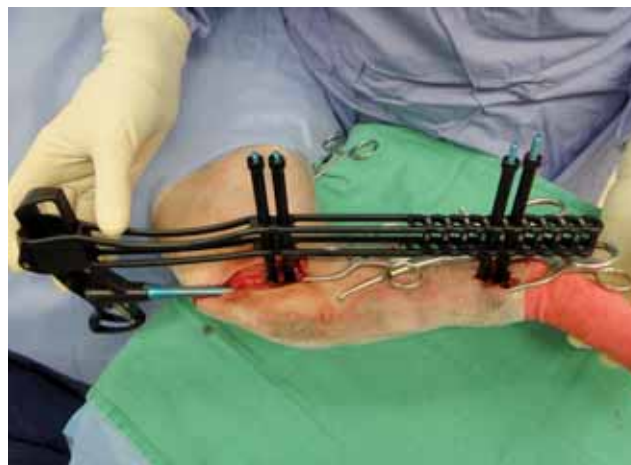
Numero partecipanti: 100

QUOTA:

- Gratuito per i Soci SIOVET 2013 iscritti al Congresso
- Entro il 10 Maggio 2013 € 65,00
- Dopo il 10 Maggio 2013 € 95,00

The I-Loc® IM Fixator presentations will provide a summary of product research and testing, design rationale and system overview. Indications, surgical technique and clinical outcome will be reviewed. Participants will have the opportunity to become familiar with I-Loc Nail system through a recorded demonstration.

BIO MEDTRIX



## SESSIONE AVANZATA CITOLOGIA

SABATO 1 GIUGNO 2013  
Ore 9.00-12.20 - Sala del Faro

### Casi clinici complessi in medicina felina.

#### Quando la citologia può fare la differenza...

Relatori: Walter Bertazzolo, Med Vet, Dipl ECVC, Pavia

Saverio Paltrinieri, Med Vet, Dr Ric, Dipl ECVC, Milano

Coordinatore: Enrico Bottero, Med vet, Cuneo

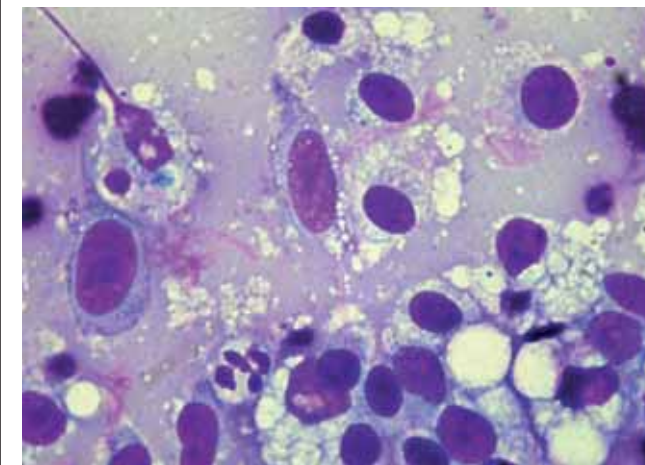
Lingua: Italiano

Numero partecipanti: 60

QUOTA:

- Gratuito per i Soci SICIV 2013 iscritti al Congresso
- Entro il 10 Maggio 2013 € 65,00
- Dopo il 10 Maggio 2013 € 95,00

Discussione interattiva su casi clinici complessi con domande a risposta multipla privilegiando l'utilità della citologia e della patologia clinica nella diagnosi e gestione di casi clinici complessi in medicina felina.



## OCULOPATIE GENETICHE FSA



**SABATO 1 GIUGNO 2013**  
Ore 14.00-16.20 - Sala del Borgo

### PERCORSI FSA - Studio delle malattie oculari genetiche

*Le oculopatie di probabile origine ereditaria nei Retrievers*

- 14.00 Di razza in razza - *G. Barsotti, C. Peruccio*
- Labrador Retriever
    - ✓ quadri clinici di oculopatie genetiche
    - ✓ aggiornamento bibliografico, test DNA disponibili ed epidemiologia in Italia
- 14.40 Di razza in razza - *G. Barsotti, C. Peruccio*
- Golden Retriever
    - ✓ quadri clinici di oculopatie genetiche
    - ✓ aggiornamento bibliografico, test DNA disponibili ed epidemiologia in Italia
- 15.20 Pausa caffè
- 16.00 Di razza in razza - *G. Barsotti, C. Peruccio*
- Flat Coated Retriever
    - ✓ quadri clinici di oculopatie genetiche
    - ✓ aggiornamento bibliografico, test DNA disponibili ed epidemiologia in Italia
- 16.30 Discussione



## SESSIONE AVANZATA MEDICINA COMPORTAMENTALE

**SABATO 1 GIUGNO 2013**  
Ore 14.00-16.20 - Sala del Porto

### Emozioni nel cane e nel bambino. Esiste una relazione?

**Relatori:** Emanuela Prato Previde, Medico Biologo, Dr Ric, Milano  
Isabella Merola, Med Vet Comportamentalista, Dr Ric, Milano  
**Coordinatore:** Maria Chiara Catalani

**Lingua:** Italiano

**Numero partecipanti:** 60

**Quota:**

- Gratuito per i Soci SISCA 2013 iscritti al Congresso
- Entro il 10 Maggio 2013 € 65,00
- Dopo il 10 Maggio 2013 € 95,00

Approfondire l'analisi delle emozioni e di come queste possano influire sulla relazione interspecifica. La sessione prevede una discussione interattiva tra i due relatori, l'osservazione di filmati e immagini per l'analisi delle emozioni e l'approfondimento dell'osservazione etologica del cane. Inoltre, saranno presentati i risultati di ricerche scientifiche innovative, condotte dal gruppo di studio coordinato dalla Prof.ssa Emanuela Prato - Previde.



## SESSIONE AVANZATA GASTROENTEROLOGIA

**SABATO 1 GIUGNO 2013**  
Ore 14.00-16.20 - Sala del Faro

### Cosa è cambiato in gastroenterologia negli ultimi 2-3 anni

**Relatori:** Giliola Spattini  
Med Vet, Dr Ric, Dipl ECVDI, Castellarano (RE)  
Enrico Bottero, Med Vet, Cuneo  
Paola Gianella, Med Vet, PhD, Dipl ECVIM, (SAIM), Torino  
Ugo Lotti, Med Vet, Monsummano terme (PT)  
**Coordinatore:** Walter Bertazzolo  
**Lingua:** Italiano  
**Numero partecipanti:** 90

**QUOTA:**

- Gratuito per i Soci SIMIV 2013 iscritti al Congresso
- Entro il 10 Maggio 2013 € 65,00
- Dopo il 10 Maggio 2013 € 95,00

Tavola rotonda sui pregi e difetti della diagnostica per immagini e dell'endoscopia in gastroenterologia.



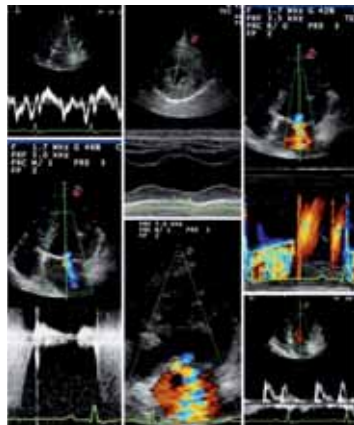
## WORKSHOP CARDIOLOGIA

VENERDÌ 31 MAGGIO 2013  
Ore 14.00-17.20 - Sala dell'Orologio

### Refertazione di un esame ecocardiografico

**Relatori:** Claudio Bussadori, Med Vet, Dr Ric, Dipl ECVIM-CA (Cardiology), Med Chir, Milano - David Chiavegato, Med Vet, Dr Ric, Padova - Marco Poggi, Med Vet, Imperia  
**Coordinatore:** Francesco Migliorini, Med Vet, Roma  
**Lingua:** italiano - **Numero partecipanti:** 20  
**QUOTA:** - Soci SICARV Iscritti al Congresso € 60,00  
- Entro il 10 Maggio 2013 € 100,00  
- Dopo il 10 Maggio 2013 € 140,00

La refertazione è lo strumento fondamentale, per poter utilizzare tutte le informazioni fornite dall'esame ecocardiografico e renderle fruibili al clinico, attraverso il referto l'ecocardiografista da un lato comunica con il referente e dall'altro archivia dati importanti per il follow up del paziente. Per questi motivi le caratteristiche di un referto "utile" sono da un lato la chiarezza e la semplicità ma dall'altro la completezza dei dati raccolti, lo scopo di questo workshop è quello di confrontare vari tipi di refertazione utilizzate in cardiologia veterinaria, strumenti informatici utilizzati formule e formati etc. Parte fondamentale sarà inoltre la discussione sui Minimal data set, proiezioni e misurazioni indispensabili per le patologie più comunemente riscontrate in medicina veterinaria. Inoltre vista la diffusione di eco cardiografi digitali si cercherà di uniformare i protocolli d'acquisizione e archiviazione delle immagini, esigenza non solo di chi partecipa a trial e attività di ricerca ma fondamentale per tutti gli ecocardiografisti che vogliono migliorare la loro tecnica anche attraverso il loro archivio digitale, strumento indispensabile nel controllo di qualità nel laboratorio di ecocardiografia.



## WORKSHOP ODONTOSTOMATOLOGIA

SABATO 1 GIUGNO 2013  
Ore 9.00-12.20 - Sala dell'Orologio

### Piezochirurgia maxillofaciale

**Relatori:**  
Umberto Pratella, Medico odontoiatra, D.D.S., Dr Ric, Bologna  
Mirko Radice, Med Vet, Milano  
Paolo Squarzone, Med Vet, Bologna  
**Lingua:** italiano - **Numero partecipanti:** 20  
**QUOTA:**  
- Soci SIODOCOV Iscritti al Congresso € 60,00  
- Entro il 10 Maggio 2013 € 100,00  
- Dopo il 10 Maggio 2013 € 140,00

La *Piezochirurgia maxillofaciale* è una nuova metodologia chirurgica, molto flessibile che ne permette l'utilizzo in campi diversi: Odontoiatrico, Ortopedico, Neurologico. Saranno presi in considerazione sia gli aspetti teorici che pratici, avvalendosi dell'esperienza maturata in campo veterinario e dell'importante contributo di uno specialista in campo umano. Durante il workshop sarà possibile provare le strumentazioni e valutarne l'efficacia su preparati anatomici a disposizione dei partecipanti.

### Esercitazione su modello animale



## WORKSHOP FELINE MEDICINE

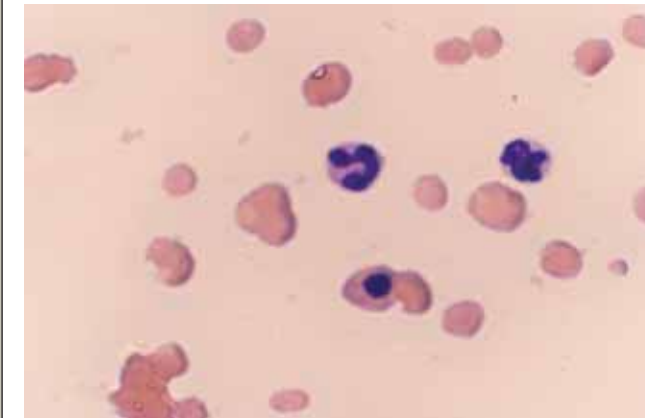
SABATO 1 GIUGNO 2013  
Ore 14.00-17.20 - Sala dell'Orologio

### Feline hematology: what you need in practice

**Relatori:** Urs Giger, Prof, Dr Med Vet, MS, FVH, Dipl ACVIM, Dipl ECVIM (Internal Medicine), Dipl ECVCP, USA  
Saverio Paltrinieri, Med Vet, Dipl ECVCP, Milano (I)  
**Coordinatore:** Magda Gerou Ferriani, Med Vet, CERTSum, Dipl ECVIM-CA, Bologna (I)  
**Lingua:** Inglese senza traduzione  
**Numero partecipanti:** 20  
**QUOTA:**  
- Soci SIMEF, Iscritti al Congresso € 60,00  
- Entro il 10 Maggio 2013 € 100,00  
- Dopo il 10 Maggio 2013 € 140,00

The workshop will be managed through short frontal lectures combined with practical activities such as:

- Cross-match testing and blood typing
- Smear execution and review of instrumental reports
- Microscope reading of normal and pathological smears
- Case discussion (possibly with clickers or other voting systems)



## VENERDÌ 31 MAGGIO 2013

SALA DEL TEMPIO 1		SALA DEL TEMPIO 2	
10.40	L'importanza di una gestione efficace del cliente <i>Paolo Rota Sperti (I)</i>	10.00	Eziopatogenesi, Clinica e Terapia delle LUTD del Cane e del Gatto <i>Paola Scarpa (I)</i> <i>Stefano Bo (I)</i>
11.20	Dermatiti allergiche: nuovi modelli, nuovi bersagli e strategie terapeutiche <i>Chiara Noli (I)</i>		
		12.00	Pausa
		12.20	Novità nella terapia dell'epilessia idiopatica del cane <i>Gualtiero Gandini (I)</i>
12.40	Pausa pranzo	13.00	Pausa pranzo
14.00	Effetti a lungo termine di diete iperproteiche <i>Monica I. Cutrignelli (I)</i>	14.00	L'importanza della valutazione della proteinuria nei gatti nefropatici <i>Claudio Brovida (I)</i>
14.40	Pausa	14.40	Pausa
15.20	Il propofol è pericoloso? <i>Lorenzo Novello (I)</i>	15.20	Gestire il gatto a rischio di IRC ed il suo proprietario <i>Jonathan Elliot (UK)</i> <i>Paola Scarpa (I)</i>
16.00	Pausa		
16.40	Evoluzione del concetto di qualità nel passaggio dalla metodica analogica a quella digitale - <i>Andrea Zola (I)</i>		
17.20	Fine giornata	17.20	Fine giornata

## SABATO 1 GIUGNO 2013

SALA DEL TEMPIO 1		SALA DEL TEMPIO 2	
9.00	Le Leishmaniosi: progressi e novità dal Congresso mondiale World Leish 5 <i>Gaetano Oliva (I)</i>	9.00	Sovrappeso e artrosi: indubbiamente non un'accoppiata vincente <i>Ludovica Dragone (I)</i>
	VEDERE PER CREDERE!!! Sorprendenti esperienze pratiche nel controllo di gravi infestazioni da parassiti esterni in cani ospitati in un canile rifugio <i>Emanuele Brianti (I)</i>		
	"Misuriamoci" con la diagnosi e il trattamento delle Piodermiti; i casi clinici emblematici <i>Luisa Cornegliani (I)</i> e <i>Antonella Vercelli (I)</i>	11.00	Pausa
		11.40	In caso di prurito: gratta e ... vinci! Casi clinici interattivi con premio finale <i>Michela De Lucia (I)</i>
11.00	Pausa	12.20	Pausa pranzo
11.40	Diagnostica Allergologica <i>Massimo Beccati (I)</i>	13.40	Otite del cane: cosa fare e cosa non fare! <i>Rosario Cerundolo (I)</i>
			Disordini cherato-seborroici: l'importanza della shampoooterapia <i>Lara Olivieri (I)</i>
12.20	Pausa pranzo		Lo stress ossidativo: nuove frontiere <i>Tiziana Cocca (I)</i>
14.00	Tecniche di prevenzione e trattamento delle parodontopatie del cane e del gatto, cosa c'è di nuovo? Fratture, lussazioni, avulsioni dentali. Come gestire il trauma dento-alveolare nella pratica ambulatoriale <i>Alessandro De Simoi (I)</i>		
		15.40	Pausa
16.00	Fine giornata	16.00	Risultati di uno studio di campo con Cimicoxib nella gestione del dolore in POP e OA nel cane (Veterinary Investigation on Pain) <i>Giuliano Ravasio (I)</i>
		18.00	Fine giornata

## RELATORI SESSIONI GRATUITE AZIENDALI

- Massimo Beccati**, Med Vet, Dr Ric, Bergamo (I)  
**Stefano Bo**, Med Vet, Dr Ric, Torino (I)  
**Emanuele Brianti**, Med Vet, Dr Ric, Messina (I)  
**Claudio Brovida**, Med Vet, Torino (I)  
**Tiziana Cocca**, Med Vet, Napoli (I)  
**Rosario Cerundolo**, Med Vet, RCVS, Dipl ECVD, UK  
**Luisa Cornegliani**, Med Vet, Dipl ECVD, Milano (I)  
**Monica Cutrignelli**, Med Vet, Dr Ric, Napoli (I)  
**Michela De Lucia**, Med Vet, Dipl ECVD, Padova (I)  
**Alessandro De Simoi**, Med Vet, Dipl EVDC, Feltre (I)  
**Ludovica Dragone**, Med Vet, CCRP, Reggio Emilia  
**Jonathan Elliot**, MA, VetMB, PhD, CertSAC, Dipl ECVPT, MRCVS, UK  
**Gualtiero Gandini**, Med Vet, Dipl ECVN, Bologna (I)  
**Chiara Noli**, Med Vet, Dipl ECVD, Peveragno (I)  
**Lorenzo Novello**, Med Vet, Padova (I)  
**Gaetano Oliva**, Med Vet, Dr Ric, Napoli (I)  
**Lara Olivieri**, Med Vet, Dipl C.E.S., Bologna (I)  
**Giuliano Ravasio**, Med Vet, Dr Ric, Bergamo (I)  
**Paolo Rota Sperti**, Veterinary Business Consultant (I)  
**Paola Scarpa**, Med Vet, Dr Ric, SCMPA, Milano (I)  
**Antonella Vercelli**, Med Vet, Dipl C.E.S., Torino (I)  
**Andrea Zola**, Marketing Manager FUJIFILM (I)



## ISCRIZIONE AL CONGRESSO

Registrati on line sul sito [www.scivacrimini.it](http://www.scivacrimini.it) oppure inviando l'apposito modulo alla Segreteria SCIVAC via fax o per posta.

È possibile iscriversi all'intero congresso o scegliere di registrarsi alla/ alle singole giornate.

È prevista una quota agevolata per le iscrizioni che perverranno entro e non oltre il **24 Aprile 2013**.

Dopo tale data sino al 10 Maggio 2013 la quota subirà un aumento. Dal'11 Maggio sarà possibile registrarsi solo in Sede Congressuale.

**I Soci SCIVAC Neolaureati 2012/2013 hanno l'iscrizione al Congresso GRATUITA** ricordando che tale gratuità è valida solo per un Congresso a scelta tra quelli previsti nel corso dell'anno.

**Per i Soci SCIVAC, SIVAE e studenti è prevista una quota particolarmente vantaggiosa**

## ISCRIZIONE ALLE SESSIONI GRATUITE AZIENDALI

L'iscrizione a queste Sessioni è gratuita ma limitata a laureati o studenti in veterinaria. Presentarsi con tesserino dell'Ordine o libretto universitario. Non si effettuano preiscrizioni, ma è prevista la registrazione in Segreteria Congressuale ed il rilascio di un badge di cui è richiesta l'esibizione. L'iscrizione comprende unicamente:

- Ingresso alle sole sale dove si svolgono le Sessioni gratuite aziendali
- Visita all'area espositiva

## ISCRIZIONE PER ESPOSITORI E ACCOMPAGNATORI

L'iscrizione è gratuita ma è richiesta comunque la registrazione.

L'iscrizione comprende:

- Copia del programma congressuale
- Accesso all'area espositiva

Gli accompagnatori ed espositori NON possono accedere alle sale congressuali e assistere alle relazioni.

## ORARIO DELLA SEGRETERIA CONGRESSUALE SCIVAC

La Segreteria Congressuale SCIVAC si trova all'ingresso del Palacongressi di Rimini e sarà aperta ai seguenti orari:

**Giovedì 30 maggio**

**(Registrazione anticipata senza code!)**

17.00 - 19.00

**Venerdì 31 maggio**

07.45 - 18.00

**Sabato 1 giugno**

08.00 - 18.00

**Domenica 2 giugno**

08.00 - 16.30

## ANNULLAMENTI E RIMBORSI

Eventuali annullamenti devono essere comunicati esclusivamente per iscritto alla Segreteria Organizzativa SCIVAC (Paola Gambarotti)

Via Trecchi 20 - 26100 Cremona

Fax 0372/403512 - E-mail: [info@scivac.it](mailto:info@scivac.it)

## ENTRO IL 10 MAGGIO 2013:

rimborso del 75% della quota d'iscrizione versata.

## DOPO L'11 MAGGIO 2013:

non è previsto alcun rimborso.

Per le scadenze di cui sopra farà fede il timbro postale di spedizione.

Qualora, per ragioni del tutto indipendenti dalla volontà degli organizzatori, il congresso dovesse essere annullato, le quote d'iscrizione verrebbero rimborsate al netto di inevitabili spese.

Si darà corso a tutti i rimborsi a congresso concluso.

## BADGES CONGRESSUALI

Sono ammessi alle sale congressuali e all'area espositiva SOLO gli iscritti che indossano l'apposito badge congressuale.

## ATTENZIONE!

- Gli steward sono autorizzati a non far entrare nelle sale chiunque non esponga il badge.
- Il badge è strettamente personale e cederlo ad altri colleghi è un'azione illegale.

## SEDE

**Palacongressi di Rimini**

Via della Fiera 23 - 47923 Rimini - Italy

Tel. +39 0541 711500 - Fax +39 0541 711505

[info@riminipalacongressi.it](mailto:info@riminipalacongressi.it)

[www.riminipalacongressi.it](http://www.riminipalacongressi.it)

## COME SPOSTARSI A RIMINI E RAGGIUNGERE IL PALACONGRESSI

**Attenzione NON confondere la Fiera con il PALACONGRESSI**

Dalla Stazione di Rimini il Palacongressi dista solo 1,5 km. Il bus n° 7 ferma in Via della Fiera e il n° 19 ferma in Via Euterpe in prossimità del Palacongressi.

**Noi ti consigliamo di NON utilizzare l'automobile sfruttando IL RAGGIO VERDE** un percorso verde che unisce il mare al centro città, rendendo la struttura congressuale facilmente raggiungibile dai fruitori anche a piedi e in bicicletta e collegandola alla vita del centro storico. Rimini è fornita di numerosi centri di noleggio bici e molte delle strutture alberghiere mettono a disposizione le biciclette per i propri ospiti.

**Stiamo aggiornando la convenzione con i taxi di Rimini. Le tariffe dettagliate saranno scaricabili dal sito: [www.scivacrimini.it](http://www.scivacrimini.it)**

## SISTEMAZIONE ALBERGHIERA

Per i partecipanti al Congresso è stato messo a disposizione nel portale [www.aiapalas.it](http://www.aiapalas.it), un link dedicato al 78° Congresso Internazionale SCIVAC (<http://www.hotelonlinesystem.it/index.php?cstz=scivac>) dal quale si potrà prenotare direttamente la propria sistemazione alberghiera verificando disponibilità e costi. A conferma della prenotazione verrà richiesta in garanzia la carta di credito mentre il pagamento verrà effettuato direttamente in Hotel con le tariffe convenzionate del Consorzio AIA Palas.

## PARCHEGGIARE AL PALACONGRESSI

Il Palacongressi mette a disposizione degli ospiti 500 posti suddivisi su due spazi sotterranei con accesso da via della Fiera (ingresso B) e via Monte Titano (ingresso C). I parcheggi sono a pagamento.

## INGRESSO B

Via della Fiera / Via Monte Titano

Coordinate GPS - N 44° 03' 01" E 12° 34' 03"

## INGRESSO C

Via Monte Titano / Via Rosaspina

Coordinate GPS - N 44° 03' 05" E 12° 33' 56"

**Inoltre sono a disposizione gratuitamente i seguenti parcheggi:**



79° CONGRESSO NAZIONALE

2013

**MOLTO È CAMBIATO  
IN ONCOLOGIA VETERINARIA...  
VEDIAMO DI FARE IL PUNTO**

12/14 LUGLIO 2013  
**PALERMO**



**scivac**

**RELATORI:**

**FRANCESCA ABRAMO,**  
MED VET, PISA

**PAOLO BURACCO,**  
MED VET, DIPL ECVS, TORINO

**SIMONA CANCEDDA,**  
MED VET, BOLOGNA

**LAURA MARCONATO,**  
MED VET, DIPL ECVIM-CA  
(ONCOLOGY), BOLOGNA

Organizzato da



Azienda con sistema qualità  
certificato ISO 9001:2008





SOCIETÀ CULTURALE ITALIANA VETERINARIA PER ANIMALI DA COMPAGNIA  
Palazzo Trecchi - 26100 Cremona - Website: [www.scivac.it](http://www.scivac.it)

La SCIVAC ringrazia le Aziende sponsor per il sostegno prestato  
alla realizzazione del 78° Congresso Internazionale



Pfizer Animal Health Italia S.r.l.



SCIVAC - Via Trecchi, 20 - 26100 Cremona - Tel. 0372 460440 - Fax 0372 457091 - [www.scivac.it](http://www.scivac.it) - [info@scivac.it](mailto:info@scivac.it) - [www.scivacrimini.it](http://www.scivacrimini.it)

SOCIETÀ FEDERATA ANMVI